



**МОНГОЛ УЛСЫН
ЗАСГИЙН ГАЗАР**

**МОНГОЛ УЛСЫН
ЗАСГИЙН ГАЗРЫН 2023 ОНЫ
САНХҮҮГИЙН НЭГТГЭСЭН ТАЙЛАН**

Улаанбаатар хот
2024 он

ЗАСГИЙН ГАЗРЫН 2023 ОНЫ САНХҮҮГИЙН НЭГТГЭСЭН ТАЙЛАНГИЙН БОДИТ БАЙДЛЫН ТУХАЙ МЭДЭГДЭЛ



2024 оны 05 дугаар сарын 10

Төсвийн тухай хуулийн 54.1, 54.2 дугаар зүйлд заасны дагуу Монгол Улсын Засгийн газрын санхүүгийн нэгтгэсэн тайланг толилуулж байна.

Төсвийн ерөнхийлөн захирагчийн санхүүгийн нэгтгэсэн тайлан болон төрийн болон орон нутгийн өмчит, төрийн болон орон нутгийн өмчийн 51 хувиас дээш оролцоотой аж ахуй нэгж, байгууллагын санхүүгийн тайлан, Засгийн газрын шугамаар авч ашиглаж буй зээл, буцалтгүй тусламжийн хөрөнгөөр хэрэгжиж буй төсөл сангуудын дүнг нэгтгэх замаар Засгийн газрын санхүүгийн нэгтгэсэн тайланг бэлтгэсэн болно. Засгийн газрын 2023 оны жилийн эцсийн санхүүгийн нэгтгэсэн тайлан нь:

1. Улсын Секторын Нягтлан Бодох Бүртгэлийн Олон Улсын Стандарт (УСНББОУС)-д нийцүүлэн гаргахыг зорьсон;
2. Нягтлан бодох бүртгэлийн тохируулсан аккрузал сууриар бэлтгэсэн;
3. Тусгагдсан бүх тооцоолол үнэн зөв, бодит үндэслэлтэй болно;

САНГИЙН САЙД



Б.ЖАВХЛАН

ТӨРИЙН САНГИЙН
ГАЗРЫН ДАРГА



Б.ЦОГБАДРАХ

Санхүүгийн нэгтгэсэн байдлын тайлан

/мянган төгрөгөөр/

Тайлангийн үзүүлэлт	Тодруулга	2022 оны 12-р сарын 31	2023 оны 12-р сарын 31
ЭРГЭЛТИЙН ХӨРӨНГИЙН ДҮН		29,085,928,182.2	39,419,277,113.1
МӨНГӨН ХӨРӨНГӨ	3а, 3б	6,636,670,569.7	12,090,945,132.6
БОГИНО ХУГАЦААТ ХӨРӨНГӨ ОРУУЛАЛТ	4а, 4б	451,498,301.8	418,881,028.8
АВЛАГА	5а, 5б, 6а, 6б	6,333,845,839.8	6,445,231,920.4
УРЬДЧИЛГАА	7а, 7б	3,614,482,618.1	5,137,620,748.6
БАРАА МАТЕРИАЛ	8а, 8б, 8в	3,274,598,719.0	3,651,951,120.1
НӨӨЦИЙН БАРАА	9а	210,633,101.5	210,051,565.0
БУСАД ЭРГЭЛТИЙН ХӨРӨНГӨ	10	8,564,199,032.3	11,464,595,597.5
ЭРГЭЛТИЙН БУС ХӨРӨНГИЙН ДҮН		63,893,604,846.1	67,291,238,825.4
УРТ ХУГАЦААТ ХӨРӨНГӨ ОРУУЛАЛТ	11а, 11б	11,558,499,535.0	11,769,862,213.5
Урт хугацаат хадгаламж		56,896,723.5	60,011,802.6
Үнэт цаас		3,506,320,839.9	3,270,019,664.8
Урт хугацаат зээл		7,995,281,971.6	8,439,830,746.1
ҮНДСЭН ХӨРӨНГӨ	12а, 12б, 12в	52,335,105,311.2	55,521,376,611.9
Газар		59,832,063.6	45,966,490.4
Биет хөрөнгө		27,443,237,064.3	29,965,023,636.4
Биет бус хөрөнгө	13	18,747,039,260.4	19,086,188,106.6
Бусад хөрөнгө /ТӨҮГ/	14	6,084,996,922.8	6,424,198,378.5
НИЙТ ХӨРӨНГИЙН ДҮН III=I+II		92,979,533,028.4	106,710,515,938.5
НИЙТ ӨР ТӨЛБӨР		53,194,708,976.1	55,194,185,569.9
БОГИНО ХУГАЦААТ ӨР ТӨЛБӨР	15а, 15б	8,631,708,126.4	12,747,684,009.8
Богино хугацаат үнэт цаас		15,575,304.0	512,800,167.0
Богино хугацаат зээлийн өглөг	16а, 16б	2,373,969,929.7	3,199,246,995.7
Өглөг	17а, 17б	3,872,434,970.3	5,790,559,799.8
Урьдчилж орсон орлого	18а, 18б	2,369,727,922.3	3,245,077,047.3
УРТ ХУГАЦААТ ӨР ТӨЛБӨР		44,563,000,849.7	42,446,501,560.1
Урт хугацаат үнэт цаас	19	16,855,319,698.2	13,595,979,135.8
Урт хугацаат зээл	20а, 20б	27,707,681,151.5	28,850,522,424.4
ЦЭВЭР ХӨРӨНГӨ ӨМЧИЙН ДҮН		39,784,824,052.3	51,516,330,368.6
Засгийн газрын хувь оролцоо		39,769,360,855.4	51,500,867,171.7
Засгийн газрын оруулсан капитал		7,744,011,204.5	8,029,230,876.5
Өмч /төрийн/ /ТӨҮГ/		6,913,385,664.2	7,032,475,637.8
Өмч /хувийн/ /ТӨҮГ/		0.0	490.0
Өмч /хувьцаат/ /ТӨҮГ/		11,243,630,593.6	11,255,546,353.9
Нэмж төлөгдсөн капитал /ТӨҮГ/		18,816,486.3	18,816,486.3
Эздийн өмчийн бусад хэсэг /ТӨҮГ/		8,299,306,303.6	9,608,439,840.2
Хуримтлагдсан үр дүн		-2,077,924,986.6	7,962,257,539.4
Хөрөнгийн дахин үнэлгээний зөрүү		7,463,186,240.8	7,444,269,487.7
Гадаад валютын хөрвүүлэлтийн зөрүү		164,949,349.1	149,867,039.0
Бодлогын өөрчлөлт алдааны залруулга		0.0	-36,579.0
Хяналтын бус хувь оролцоо		15,463,196.9	15,463,196.9
ӨР ТӨЛБӨР, ЦЭВЭР ХӨРӨНГӨ ӨМЧИЙН ДҮН VI=IV+V		92,979,533,028.4	106,710,515,938.5

САНГИЙН САЙД

Б.ЖАВХЛАН/

ТӨРИЙН САНГИЙН ГАЗРЫН ДАРГА

/Б.ЦОГБАДРАХ/

Санхүүгийн нэгтгэсэн үр дүнгийн тайлан

/мянган төгрөгөөр/

Тайлангийн үзүүлэлт	Тодруулга	2022 оны 12-р сарын 31	2023 оны 12-р сарын 31
ҮЙЛ АЖИЛЛАГААНЫ ОРЛОГЫН ДҮН (I)		31,213,315,061.5	42,806,640,395.7
ТАТВАРЫН ОРЛОГО		16,959,521,176.6	22,517,720,993.2
Орлогын албан татвар		3,847,312,563.7	5,928,733,767.2
Хувь хүний орлогын албан татвар		1,363,481,979.4	1,885,081,947.9
Хувь хүний орлогын албан татварын буцаан олголт		-51,137,076.5	-64,524,799.5
Орлогыг нь тухай бүр тодорхойлох боломжгүй ажил, үйлчилгээ хувиараа эрхлэгч		6,531.0	8,415.4
ААН-ын орлогын албан татвар		2,534,961,129.8	4,108,168,203.4
Нийгмийн даатгалын шимтгэлийн орлого		3,215,247,676.9	4,184,392,112.1
Хөрөнгийн албан татвар		237,578,396.6	394,899,780.5
Нэмэгдсэн өртгийн албан татвар		3,946,188,205.2	4,791,429,999.5
Онцгой албан татвар		847,805,078.6	790,106,602.8
Тусгай зориулалтын орлого		19,353,935.1	21,623,528.1
Гадаад үйл ажиллагааны орлого		1,255,537,126.9	1,470,679,247.5
Бусад татвар, төлбөр, хураамж		3,590,498,193.7	4,935,855,955.5
ТАТВАРЫН БУС ОРЛОГО	1а, 1б	13,771,819,684.2	20,107,466,980.4
Нийтлэг татварын бус орлого		13,336,384,865.9	19,712,069,037.2
Хөрөнгийн орлого		6,103,401.4	9,874,524.2
Тусламжийн орлого		429,331,417.0	378,730,223.1
Зээлийн орлого		0.0	6,793,195.8
ТУСЛАМЖ, САНХҮҮЖИЛГИЙН ОРЛОГО		481,974,200.7	181,452,422.1
ҮЙЛ АЖИЛЛАГААНЫ ЗАРДЛЫН ДҮН	2а, 2б	22,393,820,639.0	28,870,897,862.2
УРСГАЛ ЗАРДАЛ		22,368,931,440.6	28,828,467,769.3
БАРАА, АЖИЛ ҮЙЛЧИЛГЭЭНИЙ ЗАРДАЛ		15,331,803,890.2	19,267,915,399.5
Цалин хөлс болон нэмэгдэл урамшил		3,721,053,546.4	4,981,120,212.1
Ажил олгогчоос нийгмийн даатгалд төлөх шимтгэл		404,763,350.4	533,863,660.6
Байр ашиглалттай холбоотой тогтмол зардал		434,314,734.6	511,367,081.6
Хангамж, бараа материалын зардал		579,255,078.5	756,430,479.9
Нормативт зардал		668,933,933.2	709,817,910.7
Эд хогшил, урсгал засварын зардал		223,866,100.4	175,171,069.6
Томилголт, зочны зардал		81,925,186.0	114,799,766.5
Бусдаар гүйцэтгүүлсэн ажил, үйлчилгээний төлбөр, хураамж		5,126,387,287.2	8,450,228,438.0
Бараа үйлчилгээний бусад зардал		4,091,304,673.5	3,035,116,780.6
ХҮҮ		1,169,413,102.9	1,629,919,018.9
ТАТААС		1,046,492,835.2	657,447,140.7
УРСГАЛ ШИЛЖҮҮЛЭГ		4,821,221,612.3	7,273,186,210.2
ХӨРӨНГИЙН ЗАРДАЛ		24,889,198.4	42,430,092.8
ҮЙЛ АЖИЛЛАГААНЫ ҮР ДҮН (III)-(I)-(II)		8,819,494,422.5	13,935,742,533.6
ҮЙЛ АЖИЛЛАГААНЫ БУС ОРЛОГЫН ДҮН		5,577,659,743.7	5,563,099,951.1
ҮЙЛ АЖИЛЛАГААНЫ БУС ЗАРДЛЫН ДҮН		12,280,746,933.5	8,339,672,193.6
ҮЙЛ АЖИЛЛАГААНЫ НИЙТ ҮР ДҮН (VI)-(III)+(IV)-(V)		2,116,407,232.6	11,159,170,291.0

САНГИЙН САЙД  /Б.ЖАВХЛАН/

ТӨРИЙН САНГИЙН ГАЗРЫН ДАРГА  /Б.ЦОГБАДРАХ/

Нэгтгэсэн мөнгөн гүйлгээний тайлан


/мянган төгрөгөөр/

Тайлангийн үзүүлэлт	2022 оны 12-р сарын 31	2023 оны 12-р сарын 31
ҮЙЛ АЖИЛЛАГААНЫ МӨНГӨН ОРЛОГЫН ДҮН (I)	36,766,643,089.8	54,752,207,804.5
ТАТВАРЫН ОРЛОГО	16,471,403,390.9	22,813,069,711.7
Орлогын албан татвар	3,821,510,763.9	5,932,238,693.3
Хувь хүний орлогын албан татвар	1,362,751,435.1	1,888,562,750.7
Хувь хүний орлогын албан татварын буцаан олголт	-51,137,076.5	-64,500,676.2
Орлогыг нь тухай бүр тодорхойлох боломжгүй ажил, үйлчилгээ хувиараа эрхлэгч	6,531.0	8,415.4
ААН-ын орлогын албан татвар	2,509,889,874.3	4,108,168,203.4
Нийгмийн даатгалын шимтгэлийн орлого	3,163,128,287.4	4,149,150,964.1
Хөрөнгийн албан татвар	237,587,069.6	394,816,367.3
Нэмэгдсэн өртгийн албан татвар	3,848,299,871.0	4,779,728,129.4
Онцгой албан татвар	807,197,252.5	790,106,602.8
Тусгай зориулалтын орлого	19,353,935.1	21,623,528.1
Гадаад үйл ажиллагааны орлого	1,292,189,505.6	1,465,340,213.9
Бусад татвар, төлбөр, хураамж	3,282,136,705.9	5,280,065,212.8
Бусад нийтлэг төлбөр, хураамж	2,988,270,544.1	4,959,653,364.0
Газрын төлбөр	188,103,764.7	194,609,052.6
Байгалийн нөөц ашигласны төлбөр	93,995,917.8	110,341,807.3
Бусад татвар	11,766,479.3	15,460,988.9
ТАТВАРЫН БУС ОРЛОГО	19,466,211,561.0	31,276,817,245.8
Нийтлэг татварын бус орлого	19,377,886,004.7	31,181,047,346.5
Хөрөнгийн орлого	6,177,018.0	9,874,524.2
Тусламжийн орлого	81,313,403.0	85,093,581.1
Улсын төсөв орон нутгийн төсөв хоорондын шилжүүлэг	835,135.3	801,794.0
ТУСЛАМЖ, САНХҮҮЖИЛТИЙН ОРЛОГО	829,028,137.8	662,320,847.0
НИЙТ ЗАРЛАГА ба ЦЭВЭР ЗЭЭЛИЙН ДҮН	28,374,191,498.4	39,949,103,843.4
УРСГАЛ ЗАРДАЛ	28,374,191,498.4	39,949,103,843.4
БАРАА, АЖИЛ ҮЙЛЧИЛГЭЭНИЙ ЗАРДАЛ	19,938,827,345.8	30,054,589,658.0
Цалин хөлс болон нэмэгдэл урамшил	4,906,447,896.1	6,454,858,139.7
Ажил олгогчоос нийгмийн даатгалд төлөх шимтгэл	757,944,987.2	964,978,245.8
Байр ашиглалттай холбоотой тогтмол зардал	838,019,258.8	1,024,231,504.4
Хангамж, бараа материалын зардал	3,940,774,081.1	5,805,252,971.2
Нормативт зардал	671,430,125.8	564,445,092.2
Эд хогшил, урсгал засварын зардал	177,941,271.7	203,123,325.6
Томилолт, зочны зардал	82,046,445.6	115,653,437.4
Бусдаар гүйцэтгүүлсэн ажил, үйлчилгээний төлбөр, хураамж	7,518,087,036.2	13,769,964,825.4
Бараа үйлчилгээний бусад зардал	1,046,136,243.3	1,152,082,116.3
ХҮҮ	1,118,687,808.1	1,670,643,632.8
ТАТААС	543,947,221.1	470,663,109.5
УРСГАЛ ШИЛЖҮҮЛЭГ	6,772,729,123.4	7,753,207,443.2
ҮЙЛ АЖИЛЛАГААНЫ ЦЭВЭР МӨНГӨН ГҮЙЛГЭЭ (III)=(I)-(II)	8,392,451,591.3	14,803,103,961.1
ХӨРӨНГӨ ОРУУЛАЛТЫН МӨНГӨН ОРЛОГЫН ДҮН (IV)	23,737,304,161.1	10,962,821,723.1
ХӨРӨНГӨ ОРУУЛАЛТЫН МӨНГӨН ЗАРДЛЫН ДҮН (V)	29,718,849,498.0	17,148,319,196.2
ХӨРӨНГИЙН ЗАРДАЛ	29,718,849,498.0	17,148,319,196.2
Дотоод эх үүсвэрээр	29,717,052,090.0	17,145,069,525.2
Гадаад эх үүсвэрээр	1,797,408.0	3,249,671.0
ХӨРӨНГӨ ОРУУЛАЛТЫН ЦЭВЭР МӨНГӨН ГҮЙЛГЭЭ (VI)=(IV)-(V)	-5,981,545,336.9	-6,185,497,473.1
САНХҮҮГИЙН ҮЙЛ АЖИЛЛАГААНЫ ЦЭВЭР МӨНГӨН ГҮЙЛГЭЭНИЙ ДҮН	205,126,953.2	-3,003,451,819.7
Бусад эх үүсвэр	4,388,269,329.8	5,471,176,806.1
ЭРГЭЖ ТӨЛӨГДӨХ ТӨЛБӨРИЙГ ХАССАН ЦЭВЭР ЗЭЭЛ	181,119,833.7	344,088,900.9

ГАДААД ЗЭЭЛИЙН ҮНДСЭН ТӨЛБӨР	1,430,974,868.6	3,680,380,794.2
САНХҮҮГИЙН ҮЙЛ АЖИЛЛАГААНЫ ЗАРДАЛ	2,571,047,674.4	4,450,158,930.7
НИЙТ ЦЭВЭР МӨНГӨН ГҮЙЛГЭЭ (VIII)=(III)+(VI)+(VII)	2,616,033,207.6	5,614,154,668.3
Мөнгө, түүнтэй адилтгах хөрөнгийн эхний үлдэгдэл	4,020,637,362.1	6,636,670,569.7
Мөнгө, түүнтэй адилтгах хөрөнгийн эцсийн үлдэгдэл	6,636,670,569.7	12,090,945,132.6

САНГИЙН САЙД...../Б.ЖАВХЛАН/

ТӨРИЙН САНГИЙН ГАЗРЫН ДАРГА...../Б.ЦОГБАДРАХ/



Нэгтгэсэн цэвэр хөрөнгө/өмчийн өөрчлөлтийн тайлан

/мянган төгрөгөөр/

Тайлангийн үзүүлэлт	Засгийн газрын хувь оролцооны нийт дүн	Цөөнхийн хувь оролцоо	Нийт цэвэр хөрөнгө /өмч
2021 оны 12-р сарын 31-нээрх үлдэгдэл	37,969,604,286.0	0.0	37,969,604,286.0
Нягтлан бодох бүртгэлийн бодлогын өөрчлөлт	521,543,616.0	0.0	521,543,616.0
Дахин илэрхийлсэн үлдэгдэл	38,491,147,902.0	0.0	38,491,147,902.0
Үндсэн хөрөнгийн дахин үнэлгээний өсөлт бууралт	-72,189,147.5	0.0	-72,189,147.5
Үндсэн хөрөнгийн өсөлт бууралт	-1,047,023,268.8	0.0	-1,047,023,268.8
Орлогын тайланд хүлээн зөвшөөрөөгүй олз, гарз	80,189,961.2	0.0	80,189,961.2
Өмчид гарсан өөрчилөлт	713,782,239.8	0.0	713,782,239.8
Зарласан ногдол ашиг	-497,490,867.0	0.0	-497,490,867.0
Тайлант үеийн үр дүн	2,116,407,232.6	0.0	2,116,407,232.6
2022 оны 12-р сарын 31-нээрх үлдэгдэл	39,784,824,052.3	0.0	39,784,824,052.3
2023 оны 1-р сарын 1-нээрх үлдэгдэл	39,784,824,052.3	0.0	39,784,824,052.3
Нягтлан бодох бүртгэлийн бодлогын өөрчлөлт	-636,723,467.2	0.0	-636,723,467.2
Дахин илэрхийлсэн үлдэгдэл	39,148,100,585.1	0.0	39,148,100,585.1
Үндсэн хөрөнгийн дахин үнэлгээний өсөлт бууралт	2,233,304.0	0.0	2,233,304.0
Үндсэн хөрөнгийн өсөлт бууралт	302,018,042.4	0.0	302,018,042.4
Орлогын тайланд хүлээн зөвшөөрөөгүй олз, гарз	-972,801.4	0.0	-972,801.4
Өмчид гарсан өөрчилөлт	1,374,503,463.6	0.0	1,374,503,463.6
Зарласан ногдол ашиг	-477,356,071.3	0.0	-477,356,071.3
Тайлант үеийн үр дүн	11,167,803,846.1	0.0	11,167,803,846.1
2023 оны 12-р сарын 31-наарх үлдэгдэл	51,516,330,368.6	0.0	51,516,330,368.6

САНГИЙН САЙД  Б.ЖАВХЛАН/

ТӨРИЙН САНГИЙН ГАЗРЫН ДАРГА  /Б.ЦОГБАДРАХ/

Байгууллагын төрлөөрх санхүүгийн нэгтгэсэн байдлын тайлан

/мянган төгрөгөөр/

Тайлангийн үзүүлэлт	Төсөвт байгууллага	Төсөл/Сан	Төрийн сан	ТӨҮГ болон ОНӨҮГ	Устгах бичилт	Нэгтгэсэн нийт дүн
ЭРГЭЛТИЙН ХӨРӨНГИЙН ДҮН	14,240,788,563.3	11,716,728,296.7	7,125,738,055.9	17,492,287,595.9	11,156,265,398.6	39,419,277,113.1
МӨНГӨН ХӨРӨНГӨ	1,281,300,191.5	6,253,529,263.8	2,882,581,579.5	6,474,339,345.5	4,800,805,247.7	12,090,945,132.6
БОГИНО ХУГАЦААТ ХӨРӨНГӨ ОРУУЛАЛТ	144,465.8	0.0	0.0	418,736,563.0	0.0	418,881,028.8
АВЛАГА	3,839,833,578.9	1,800,789,610.9	4,199,862,338.4	2,959,842,122.8	6,355,095,730.5	6,445,231,920.4
УРЬДЧИЛГАА	534,416,021.1	367,955,151.0	14,842,127.4	4,220,771,869.5	364,420.4	5,137,620,748.6
БАРАА МАТЕРИАЛ	1,438,696,123.0	69,634,152.9	0.0	2,143,620,844.2	0.0	3,651,951,120.1
НӨӨЦИЙН БАРАА	132,694,216.0	339,133.2	0.0	77,018,215.9	0.0	210,051,565.0
БУСАД ЭРГЭЛТИЙН ХӨРӨНГӨ	7,013,703,967.1	3,224,480,985.0	28,452,010.6	1,197,958,634.9	0.0	11,464,595,597.5
ЭРГЭЛТИЙН БУС ХӨРӨНГИЙН ДҮН	17,275,346,750.9	272,017,213.7	2,521,782,360.5	49,201,527,675.8	1,979,435,175.5	67,291,238,825.4
УРТ ХУГАЦААТ ХӨРӨНГӨ ОРУУЛАЛТ	57,906,718.6	40,000,000.0	2,521,782,360.5	11,119,608,309.8	1,969,435,175.5	11,769,862,213.5
Урт хугацаат хадгаламж	0.0	0.0	0.0	60,011,802.6	0.0	60,011,802.6
Үнэт цаас	0.0	0.0	1,203,347,755.5	2,066,671,909.3	0.0	3,270,019,664.8
Урт хугацаат зээл	57,906,718.6	40,000,000.0	1,318,434,605.0	8,992,924,597.9	1,969,435,175.5	8,439,830,746.1
ҮНДСЭН ХӨРӨНГӨ	17,217,440,032.2	232,017,213.7	0.0	38,081,919,365.9	10,000,000.0	55,521,376,611.9
Газар	45,966,490.4	0.0	0.0	0.0	0.0	45,966,490.4
Биет хөрөнгө	14,654,366,588.2	217,222,586.4	0.0	15,093,434,461.8	0.0	29,965,023,636.4
Биет бус хөрөнгө	2,516,670,683.7	9,704,751.6	0.0	16,559,812,671.3	0.0	19,086,188,106.6
Бусад хөрөнгө /ТӨҮГ/	436,270.0	5,089,875.7	0.0	6,428,672,232.8	10,000,000.0	6,424,198,378.5
НИЙТ ХӨРӨНГИЙН ДҮН Ш=I+II	31,516,135,314.2	11,988,745,510.4	9,647,520,416.3	66,693,815,271.6	13,135,700,574.1	106,710,515,938.5
НИЙТ ӨР ТӨЛБӨР	3,896,476,503.4	1,667,594,113.4	37,427,601,607.4	25,338,213,919.8	13,135,700,574.1	55,194,185,569.9
БОГИНО ХУГАЦААТ ӨР ТӨЛБӨР	3,054,433,608.9	1,170,174,564.5	5,841,160,567.4	11,350,254,019.4	8,668,338,750.6	12,747,684,009.8
Богвино хугацаат үнэт цаас	0.0	0.0	15,575,304.0	497,224,863.0	0.0	512,800,167.0
Богвино хугацаат зээлийн өглөг	40,638,035.0	0.0	4,852,695,599.0	3,170,756,258.1	4,864,842,896.5	3,199,246,995.7
Өлгөг	2,891,946,355.4	1,060,965,137.6	673,806,963.7	4,914,900,766.3	3,751,059,423.3	5,790,559,799.8
Урьдчилж орсон орлого	121,849,218.5	109,209,426.9	299,082,700.7	2,767,372,132.0	52,436,430.8	3,245,077,047.3
УРТ ХУГАЦААТ ӨР ТӨЛБӨР	842,042,894.5	497,419,548.9	31,586,441,039.9	13,987,959,900.4	4,467,361,823.6	42,446,501,560.1
Урт хугацаат үнэт цаас	0.0	0.0	10,605,117,403.1	2,990,861,732.7	0.0	13,595,979,135.8
Урт хугацаат зээл	842,042,894.5	497,419,548.9	20,981,323,636.9	10,997,098,167.7	4,467,361,823.6	28,850,522,424.4
ЦЭВЭР ХӨРӨНГӨ ӨМЧИЙН ДҮН	27,619,658,810.8	10,321,151,397.0	-27,780,081,191.0	41,355,601,351.8	0.0	51,516,330,368.6
Засгийн газрын хувь оролцоо	27,619,658,810.8	10,321,151,397.0	-27,780,081,191.0	41,340,138,155.0	0.0	51,500,867,171.7
Засгийн газрын оруулсан капитал	5,446,516,328.1	87,964,998.2	0.0	2,494,749,550.2	0.0	8,029,230,876.5
Өмч /төрийн/ /ТӨҮГ/	0.0	0.0	0.0	7,032,475,637.8	0.0	7,032,475,637.8

Өмч /хувийн/ /ТӨҮГ/	0.0	0.0	0.0	0.0	0.0	490.0	0.0	490.0
Өмч /хувьцаат/ /ТӨҮГ/	0.0	0.0	0.0	0.0	0.0	11,255,546,353.9	0.0	11,255,546,353.9
Нэмж төлөгдсөн капитал /ТӨҮГ/	0.0	0.0	0.0	0.0	0.0	18,816,486.3	0.0	18,816,486.3
Эздийн өмчийн бусад хэсэг /ТӨҮГ/	1,615,360.0	0.0	0.0	0.0	0.0	9,606,824,480.2	0.0	9,608,439,840.2
Хуримтлагдсан үр дүн	16,951,918,924.2	10,228,250,409.1	-27,780,081,191.0	8,562,169,397.2	0.0	7,962,257,539.4	0.0	7,962,257,539.4
Хөрөнгийн дахин үнэлгээний зөрүү	5,069,741,159.6	4,972,568.7	0.0	2,369,555,759.4	0.0	7,444,269,487.7	0.0	7,444,269,487.7
Гадаад валютын хөрвүүлэлтийн зөрүү	149,867,039.0	0.0	0.0	0.0	0.0	149,867,039.0	0.0	149,867,039.0
Бодлогын өөрчлөлт алдааны залруулга	0.0	-36,579.0	0.0	0.0	0.0	-36,579.0	0.0	-36,579.0
Хяналтын бус хувь оролцоо	0.0	0.0	0.0	15,463,196.9	0.0	15,463,196.9	0.0	15,463,196.9
ӨР ТӨЛБӨР, ЦЭВЭР ХӨРӨНГӨ ӨМЧИЙН ДҮН VI=IV+V	31,516,135,314.2	11,988,745,510.4	9,647,520,416.3	66,693,815,271.6	13,135,700,574.1	106,710,515,938.5	13,135,700,574.1	106,710,515,938.5

Байгууллагын төрлөөрх санхүүгийн нэгтгэсэн үр дүнгийн тайлан

/мянган төгрөгөөр/

Тайлангийн үзүүлэлт	Төсөвт байгууллага	Төсөл/Сан	Төрийн сан	ТӨҮГ болон ОНӨҮГ	Устгах бяцилт	Нэгтгэсэн нийт дүн
ҮЙЛ АЖИЛЛАГААНЫ ОРЛОГЫН ДҮН (I)	30,331,205,719.3	13,877,532,527.7	22,463,428,365.7	14,920,811,460.9	38,786,337,677.8	42,806,640,395.7
ТАТВАРЫН ОРЛОГО	66,159,667.4	5,091,032,826.4	17,655,375,367.6	522,032.3	295,368,900.4	22,517,720,993.2
Орлогын албан татвар	0.0	92,182,854.0	5,836,028,880.9	522,032.3	0.0	5,928,733,767.2
Хувь хүний орлогын албан татвар	0.0	0.0	1,884,559,915.6	522,032.3	0.0	1,885,081,947.9
Хувь хүний орлогын албан татварын буцаан олголт	0.0	0.0	-64,524,799.5	0.0	0.0	-64,524,799.5
Орлогыг нь тухай бүр тодорхойлох боломжгүй ажил, үйлчилгээ хувиараа эрхлэгч	0.0	0.0	8,415.4	0.0	0.0	8,415.4
ААН-ын орлогын албан татвар	0.0	92,182,854.0	4,015,985,349.4	0.0	0.0	4,108,168,203.4
Нийгмийн даатгалын шимтгэлийн орлого	0.0	4,415,109,495.0	0.0	0.0	230,717,382.8	4,184,392,112.1
Хөрөнгийн албан татвар	102,878.5	0.0	394,801,672.6	0.0	4,770.6	394,899,780.5
Нэмэгдсэн өртгийн албан татвар	0.0	0.0	4,791,429,999.5	0.0	0.0	4,791,429,999.5
Онцгой албан татвар	0.0	0.0	790,106,602.8	0.0	0.0	790,106,602.8
Тусгай зориулалтын орлого	0.0	0.0	21,623,528.1	0.0	0.0	21,623,528.1
Гадаад үйл ажиллагааны орлого	0.0	0.0	1,470,679,247.5	0.0	0.0	1,470,679,247.5
Бусад татвар, төлбөр, хураамж	66,056,788.8	583,740,477.4	4,350,705,436.2	0.0	64,646,747.0	4,935,855,955.5
ТАТВАРЫН БУС ОРЛОГО	5,277,595,461.8	2,055,601,587.1	2,728,415,029.1	14,428,566,808.1	4,382,711,905.7	20,107,466,980.4
Нийтлэг татварын бус орлого	5,232,270,270.9	1,738,436,880.2	1,064,438,844.9	14,419,478,647.7	2,742,555,606.5	19,712,069,037.2
Хөрөнгийн орлого	872,533.4	0.0	10,721,282.8	0.0	1,719,292.0	9,874,524.2
Тусламжийн орлого	44,452,657.6	317,164,706.8	23,096,246.2	2,294,964.6	8,278,352.1	378,730,223.1
Улсын төсөв орон нутгийн төсөв хоорондын шилжүүлэг	0.0	0.0	1,630,158,655.1	0.0	1,630,158,655.1	0.0
Зээлийн орлого	0.0	0.0	0.0	6,793,195.8	0.0	6,793,195.8
ТУСЛАМЖ, САНХҮҮЖИЛГИЙН ОРЛОГО	24,987,450,590.1	6,730,898,114.2	2,079,637,969.0	491,722,620.4	34,108,256,871.6	181,452,422.1
ҮЙЛ АЖИЛЛАГААНЫ ЗАРДЛЫН ДҮН УРСГАЛ ЗАРДАЛ	23,564,494,648.0	11,394,781,347.7	20,899,399,000.5	9,659,816,210.4	36,647,593,344.4	28,870,897,862.2
БАРАА, АЖИЛ ҮЙЛЧИЛГЭЭНИЙ ЗАРДАЛ	23,520,982,954.1	11,393,716,885.6	18,118,428,182.1	9,659,684,402.8	33,864,344,655.3	28,828,467,769.3
Цалин хөлс болон нэмэгдэл урамшил	11,102,979,825.7	339,432,426.2	14,162,281.4	9,230,793,523.1	1,419,452,656.9	19,267,915,399.5
Ажил олгогчоос нийгмийн даатгалд төлөх шимтгэл	4,498,164,929.3	64,885,810.2	0.0	442,576,822.9	24,507,350.3	4,981,120,212.1
Байр ашиглалттай холбоотой тогтмол зардал	472,656,331.7	7,981,125.9	0.0	56,034,520.0	2,808,317.1	533,863,660.6
Хангамж, бараа материалын зардал	512,618,233.6	5,300,922.3	0.0	55,352,465.8	61,904,540.1	511,367,081.6
Нормативт зардал	553,117,424.4	36,232,638.9	0.0	262,762,063.4	95,681,646.8	756,430,479.9
Эд хогшил, урсгал засварын зардал	817,816,681.5	4,664,607.4	0.0	15,756,798.4	128,420,176.5	709,817,910.7
Томилголт, зочны зардал	219,446,317.0	4,891,807.8	0.0	23,019,351.6	72,186,406.8	175,171,069.6
	104,241,141.3	3,550,251.4	0.0	8,445,054.3	1,436,680.5	114,799,766.5

Бусдаар гүйцэтгүүлсэн ажил, үйлчилгээний төлбөр, хураамж	1,514,498,560.4	92,845,934.4	12,857,544.4	7,471,828,190.7	641,801,792.0	8,450,228,438.0
Бараа үйлчилгээний бусад зардал	2,410,420,206.4	119,079,328.0	1,304,736.9	895,018,256.1	390,705,746.8	3,035,116,780.6
ХҮҮ	1,228,650,569.1	3,344,995.9	235,531.5	412,536,427.4	14,848,504.9	1,629,919,018.9
ТАГААС	1,263,280,303.0	99,511,474.6	0.0	912,583.2	706,257,220.2	657,447,140.7
УРСГАЛ ШИЛЖҮҮЛЭГ	9,926,072,256.3	10,951,427,988.9	18,104,030,369.2	15,441,869.1	31,723,786,273.3	7,273,186,210.2
ХӨРӨНГИЙН ЗАРДАЛ	43,511,693.9	1,064,462.1	2,780,970,818.4	131,807.5	2,783,248,689.0	42,430,092.8
ҮЙЛ АЖИЛЛАГААНЫ ҮР ДҮН (Ш)-(О)-(Ш)	6,766,711,071.3	2,482,751,180.0	1,564,029,365.2	5,260,995,250.5	2,138,744,333.4	13,935,742,533.6
ҮЙЛ АЖИЛЛАГААНЫ БУС ОРЛОГЫН ДҮН	8,050,945.2	17,689,007.7	5,476,832,562.2	60,527,436.1	0.0	5,563,099,951.1
ҮЙЛ АЖИЛЛАГААНЫ БУС ЗАРДЛЫН ДҮН	3,707,664,052.0	460,540,986.6	6,054,699,503.7	255,511,984.7	2,138,744,333.4	8,339,672,193.6
ҮЙЛ АЖИЛЛАГААНЫ НИЙТ ҮР ДҮН (VI)=(Ш)+(IV)-(V)	3,067,097,964.5	2,039,899,201.0	986,162,423.6	5,066,010,701.9	0.0	11,159,170,291.0

Байгууллагын төрлөөрх нэгтгэсэн цэвэр хөрөнгийн тайлан

/мянган төгрөгөөр/

Тайлангийн үзүүлэлт	Төсөвт байгууллага	Төсөл/Сан	Төрийн сан	ТӨҮГ болон ОНӨҮГ	Устгах бичилт	Нэгтгэсэн нийт дүн
2021 оны 12-р сарын 31-нээрх үлдэгдэл	22,742,388,685.2	6,766,784,361.2	-24,785,988,898.8	33,246,420,138.4	0.0	37,969,604,286.0
Нягтлан бодох бүртгэлийн бодлогын өөрчлөлт	904,054,098.5	-87,062,285.0	-874,722.6	-294,573,474.8	0.0	521,543,616.0
Дахин илэрхийлсэн үлдэгдэл	23,648,790,415.3	6,677,374,444.5	-24,786,863,621.4	32,951,846,663.6	0.0	38,491,147,902.0
Үндсэн хөрөнгийн дахин үнэлгээний өсөлт бууралт	-149,370,146.4	0.0	0.0	77,180,999.0	0.0	-72,189,147.5
Үндсэн хөрөнгийн өсөлт бууралт	-770,935,783.7	-4,441.1	0.0	-276,083,044.0	0.0	-1,047,023,268.8
Орлогын тайланд хүлээн зөвшөөрөөгүй олз, гарз	85,634,798.1	0.0	0.0	-5,444,837.0	0.0	80,189,961.2
Өмчид гарсан өөрчилөлт	-4,876,672.2	0.0	0.0	718,658,911.9	0.0	713,782,239.8
Зарласан ногдол ашиг	0.0	0.0	0.0	-497,490,867.0	0.0	-497,490,867.0
Тайлант үеийн үр дүн	1,652,866,997.0	1,587,056,631.4	-3,979,489,578.0	2,855,973,182.3	0.0	2,116,407,232.6
2022 оны 12-р сарын 31-нээрх үлдэгдэл	24,462,109,608.2	8,264,426,634.7	-28,766,353,199.4	35,824,641,008.8	0.0	39,784,824,052.3
2023 оны 1-р сарын 1-нээрх үлдэгдэл	24,462,109,608.2	8,264,426,634.7	-28,766,353,199.4	35,824,641,008.8	0.0	39,784,824,052.3
Нягтлан бодох бүртгэлийн бодлогын өөрчлөлт	-159,281,751.8	33,595,431.3	109,584.7	-511,146,731.4	0.0	-636,723,467.2
Дахин илэрхийлсэн үлдэгдэл	24,302,827,856.4	8,298,022,066.0	-28,766,243,614.7	35,313,494,277.4	0.0	39,148,100,585.1
Үндсэн хөрөнгийн дахин үнэлгээний өсөлт бууралт	-8,496,042.2	16,862.5	0.0	10,712,483.6	0.0	2,233,304.0
Үндсэн хөрөнгийн өсөлт бууралт	267,612,967.3	-14,112,292.6	0.0	48,517,367.8	0.0	302,018,042.4
Орлогын тайланд хүлээн зөвшөөрөөгүй олз, гарз	-12,166,005.4	0.0	0.0	11,193,204.0	0.0	-972,801.4
Өмчид гарсан өөрчилөлт	1,918,702.5	-1,813,523.9	0.0	1,374,398,284.9	0.0	1,374,503,463.6
Зарласан ногдол ашиг	2,451.6	0.0	0.0	-477,358,522.9	0.0	-477,356,071.3
Тайлант үеийн үр дүн	3,067,095,444.4	2,039,901,721.2	986,162,423.6	5,074,644,257.0	0.0	11,167,803,846.1
2023 оны 12-р сарын 31-наарх үлдэгдэл	27,618,795,374.6	10,322,014,833.2	-27,780,081,191.0	41,355,601,351.8	0.0	51,516,330,368.6

Байгууллагын төрлөөрх мөнгөн гүйлгээний нэгтгэсэн тайлан

/мянган төгрөгөөр/

Тайлангийн үзүүлэлт	Төсөвг байгууллага	Төсөл/Сан	Төрийн сан	ТӨҮГ болон ОНӨҮГ	Устгах бичилт	Нэгтгэсэн нийт дүн
ҮЙЛ АЖИЛЛАГААНЫ МӨНГӨН ОРЛОГЫН ДҮН (0)	27,887,880,030.9	13,774,017,810.8	22,946,936,427.0	30,777,931,594.0	40,634,558,058.1	54,752,207,804.5
ТАТВАРЫН ОРЛОГО	97,394,462.9	4,899,358,629.6	17,905,477,159.2	4,011,239.5	93,171,779.5	22,813,069,711.7
Орлогын албан татвар	0.0	92,182,854.0	5,836,044,985.9	4,011,239.5	386.1	5,932,238,693.3
Хувь хүний орлогын албан татвар	0.0	0.0	1,884,551,897.3	4,011,239.5	386.1	1,888,562,750.7
Хувь хүний орлогын албан татварын буцаан олголт	0.0	0.0	-64,500,676.2	0.0	0.0	-64,500,676.2
Орлогыг нь тухай бүр тодорхойлох боломжгүй ажил, үйлчилгээ хувиараа эрхлэгч	0.0	0.0	8,415.4	0.0	0.0	8,415.4
ААН-ын орлогын албан татвар	0.0	92,182,854.0	4,015,985,349.4	0.0	0.0	4,108,168,203.4
Нийгмийн даатгалын шимтгэлийн орлого	0.0	4,155,706,704.4	0.0	0.0	6,555,740.3	4,149,150,964.1
Хөрөнгийн албан татвар	0.0	0.0	394,821,137.8	0.0	4,770.6	394,816,367.3
Нэмэгдсэн өртгийн албан татвар	0.0	0.0	4,779,728,129.4	0.0	0.0	4,779,728,129.4
Онцгой албан татвар	0.0	0.0	790,106,602.8	0.0	0.0	790,106,602.8
Тусгай зориулалтын орлого	0.0	0.0	21,623,528.1	0.0	0.0	21,623,528.1
Гадаад үйл ажиллагааны орлого	0.0	0.0	1,465,340,213.9	0.0	0.0	1,465,340,213.9
Бусад татвар, төлбөр, хураамж	97,394,462.9	651,469,071.2	4,617,812,561.3	0.0	86,610,882.5	5,280,065,212.8
Бусад нийтлэг төлбөр, хураамж	97,394,462.9	651,469,071.2	4,297,400,712.5	0.0	86,610,882.5	4,959,653,364.0
Газрын төлбөр	0.0	0.0	194,609,052.6	0.0	0.0	194,609,052.6
Байгалийн нөөц ашигласны төлбөр	0.0	0.0	110,341,807.3	0.0	0.0	110,341,807.3
Бусад татвар	0.0	0.0	15,460,988.9	0.0	0.0	15,460,988.9
ТАТВАРЫН БУС ОРЛОГО	2,586,602,524.4	947,723,287.4	2,947,231,117.1	30,346,274,283.6	5,551,013,966.8	31,276,817,245.8
Нийтлэг татварын бус орлого	2,558,863,741.0	913,144,979.0	1,283,254,933.0	30,344,919,713.3	3,919,136,019.8	31,181,047,346.5
Хөрөнгийн орлого	872,533.4	0.0	10,721,282.8	0.0	1,719,292.0	9,874,524.2
Тусламжийн орлого	26,866,250.1	34,578,308.5	23,096,246.2	552,776.4	0.0	85,093,581.1
Улсын төсөв орон нутгийн төсөв хоорондын шилжүүлэг	0.0	0.0	1,630,158,655.1	801,794.0	1,630,158,655.1	801,794.0
ТУСЛАМЖ, САНХҮҮЖИЛГИЙН ОРЛОГО	25,203,883,043.5	7,926,935,893.8	2,094,228,150.6	427,646,070.8	34,990,372,311.7	662,320,847.0
НИЙТ ЗАРЛАГА ба ЦЭВЭР ЗЭЭЛИЙН ДҮН	22,484,671,752.6	11,963,747,898.2	18,064,043,614.0	23,926,307,866.5	36,489,667,287.9	39,949,103,843.4
УРСГАЛ ЗАРДАЛ	22,484,671,752.6	11,963,747,898.2	18,064,043,614.0	23,926,307,866.5	36,489,667,287.9	39,949,103,843.4
БАРАА, АЖИЛ ҮЙЛЧИЛГЭЭНИЙ ЗАРДАЛ	9,340,035,507.9	288,978,377.8	14,838,995.0	23,368,388,732.3	2,957,651,955.0	30,054,589,658.0
Цалин хөлс болон нэмэгдэл урамшил	4,485,132,219.3	56,555,164.6	0.0	1,938,100,277.4	24,929,521.5	6,454,858,139.7
Ажил олгогчоос нийгмийн даатгалд төлөх шимтгэл	466,429,172.2	7,392,874.5	0.0	493,991,742.3	2,835,543.3	964,978,245.8
Байр ашиглалттай холбоотой тогтмол зардал	499,186,251.5	4,013,583.4	0.0	581,561,646.2	60,529,959.7	1,024,231,521.4
Хангамж, бараа материалын зардал	259,203,389.7	6,253,035.2	0.0	6,901,495,686.6	1,361,699,140.3	5,805,252,971.2
Нормативт зардал	659,013,579.4	590,653.7	0.0	11,857,135.2	107,016,276.0	564,445,092.2

Эд хотшил, урсгал засварын зардал	200,674,013.5	5,004,406.8	0.0	21,326,157.5	23,881,252.2	203,123,325.6
Томилгог, зочны зардал	104,536,261.7	2,473,712.7	0.0	10,020,837.5	1,377,374.4	115,653,437.4
Бусдаар гүйцэтгүүлсэн ажил, үйлчилгээний төлбөр, хураамж	1,326,488,611.1	97,381,127.0	7,850,868.6	13,324,360,344.2	986,116,125.4	13,769,964,825.4
Бараа үйлчилгээний бусад зардал	1,339,372,009.6	109,313,820.0	6,988,126.4	85,674,922.6	389,266,762.2	1,152,082,116.3
ХҮҮ	1,163,303,867.2	1,180,048.4	1,643,965.5	525,956,850.9	21,441,099.2	1,670,643,632.8
ТАТААС	1,267,550,951.8	89,981,040.8	0.0	6,094,506.9	892,963,390.0	470,663,109.5
УРСГАЛ ШИЛЖҮҮЛЭГ	10,713,781,425.8	11,583,608,431.1	18,047,560,653.6	25,867,776.4	32,617,610,843.7	7,753,207,443.2
ҮЙЛ АЖИЛЛАГААНЫ ЦЭВЭР МӨНГӨН ГҮЙЛГЭЭ (Ш)-(I)-(II)	5,403,208,278.3	1,810,269,912.5	4,882,892,812.9	6,851,623,727.5	4,144,890,770.2	14,803,103,961.1
ХӨРӨНГӨ ОРУУЛАЛТЫН МӨНГӨН ОРЛОГЫН ДҮН (IV)	0.0	11,287,191.0	0.0	10,965,945,903.7	14,411,371.6	10,962,821,723.1
ХӨРӨНГӨ ОРУУЛАЛТЫН МӨНГӨН ЗАРДЛЫН ДҮН (V)	4,897,930,616.9	263,700,888.8	2,857,488,699.9	12,869,349,312.5	3,740,150,321.8	17,148,319,196.2
ХӨРӨНГИЙН ЗАРДАЛ	4,897,930,616.9	263,700,888.8	2,857,488,699.9	12,869,349,312.5	3,740,150,321.8	17,148,319,196.2
Дотоод эх үүсвэрээр	4,897,930,616.9	260,451,217.8	2,857,488,699.9	12,869,349,312.5	3,740,150,321.8	17,145,069,525.2
Гадаад эх үүсвэрээр	0.0	3,249,671.0	0.0	0.0	0.0	3,249,671.0
ХӨРӨНГӨ ОРУУЛАЛТЫН ЦЭВЭР МӨНГӨН ГҮЙЛГЭЭ (VI)-(IV)-(V)	-4,897,930,616.9	-252,413,697.8	-2,857,488,699.9	-1,903,403,408.8	-3,725,738,950.2	-6,185,497,473.1
САНХҮҮГИЙН ҮЙЛ АЖИЛЛАГААНЫ ЦЭВЭР МӨНГӨН ГҮЙЛГЭЭНИЙ ДҮН	-20,877,729.6	-209,599,164.2	-903,720,392.8	-2,288,406,353.0	-419,151,819.9	-3,003,451,819.7
Бусад эх үүсвэр	862,889.6	4,220,215.7	3,032,152,504.4	2,479,498,621.1	45,557,424.8	5,471,176,806.1
ЭРГЭЖ ТӨЛӨГ ДӨХ ТӨЛБӨРИЙГ ХАССАН ЦЭВЭР ЗЭЭЛ	12,708,607.9	199,743,865.2	144,352,466.7	105,200.8	12,821,239.8	344,088,900.9
ГАДААД ЗЭЭЛИЙН ҮНДСЭН ТӨЛБӨР	7,389,761.4	6,483,142.3	3,666,507,890.5	0.0	0.0	3,680,380,794.2
САНХҮҮГИЙН ҮЙЛ АЖИЛЛАГААНЫ ЗАРДАЛ	1,642,249.9	7,592,372.4	125,012,540.0	4,767,799,773.3	451,888,004.9	4,450,158,930.7
НИЙТ ЦЭВЭР МӨНГӨН ГҮЙЛГЭЭ (VII)-(Ш)+(VI)+(VII)	484,399,931.8	1,348,257,050.5	1,121,683,720.3	2,659,813,965.7	0.0	5,614,154,668.3
Мөнгө, түүнтэй адилтгах хөрөнгийн эхний үлдэгдэл	796,900,259.7	4,905,272,213.3	1,760,897,859.2	3,814,525,379.8	4,640,925,142.3	6,636,670,569.7
Мөнгө, түүнтэй адилтгах хөрөнгийн эцсийн үлдэгдэл	1,281,300,191.5	6,253,529,263.8	2,882,581,579.5	6,474,339,345.5	4,800,805,247.7	12,090,945,132.6

Засгийн газрын 2023 оны санхүүгийн нэгтгэсэн тайлангийн тайлбар

Төгсгөл

Монгол Улсын Төсвийн тухай хуулийн 54.1 дүгээр зүйлд “Засгийн газрын санхүүгийн нэгтгэсэн тайланд улс, орон нутгийн төсвийн санхүүгийн тайлан, төсвийн ерөнхийлөн захирагчийн санхүүгийн нэгтгэсэн тайлан, төрийн болон орон нутгийн өмчит, төрийн болон орон нутгийн өмчийн оролцоотой хуулийн этгээдийн санхүүгийн тайлан хамаарна”, 54.2 дугаар зүйлд “Төсвийн ерөнхийлөн захирагч өөрийн эрхлэх асуудлын хүрээний төсвийн байгууллагын санхүүгийн тайлан, Засгийн газрын шугамаар авч, ашиглаж байгаа хөнгөлөлттэй зээл болон буцалтгүй тусламжийн хөрөнгөөр хэрэгжиж байгаа төсөл, хөтөлбөрийн санхүүгийн тайлан, төрийн болон орон нутгийн өмчит, төрийн болон орон нутгийн өмчийн оролцоотой хуулийн этгээдийн санхүүгийн тайланг санхүүгийн нэгтгэсэн тайланд хамааруулна” гэж заасны дагуу Засгийн газрын 2023 оны жилийн эцсийн санхүүгийн нэгтгэсэн тайланг бэлтгэн гаргав.

Засгийн газрын санхүүгийн нэгтгэсэн тайлангийн зорилго

Засгийн газрын санхүүгийн нэгтгэсэн тайлангийн зорилго нь Засгийн газрын хяналтад байгаа бүх хөрөнгө, эх үүсвэр, өр төлбөрийг багтаасан санхүүгийн нэгдсэн дүн, Засгийн газрын хүлээсэн үүрэг, хариуцлагын биелэлтийн талаарх үнэн зөв мэдээллийг олон нийтэд хүргэх явдал юм.

Засгийн газрын санхүүгийн нэгтгэсэн тайланд Засгийн газрын хяналтад байдаг дараах байгууллагууд хамрагдана. Үүнд: Төсвийн ерөнхийлөн захирагч нарын хяналтад байдаг бүх төсөвт байгууллага, төрийн болон орон нутгийн өмчит, төрийн болон орон нутгийн өмчийн 51 хувиас дээш оролцоотой аж ахуй нэгж байгууллага, хандивлагч орон, олон улсын санхүүгийн байгууллагуудаас Засгийн газрын шугамаар авч, ашиглаж буй зээлийн болон буцалтгүй тусламжийн хөрөнгөөр тухайн төсвийн ерөнхийлөн захирагчийн төсвийн багцын хүрээнд хэрэгжиж байгаа төсөл сангууд орсон.

Санхүүгийн нэгтгэсэн тайлангийн бүтэц

Засгийн газрын 2023 оны санхүүгийн нэгтгэсэн тайлан нь Төсвийн тухай хуулийн 54.4 дүгээр зүйлд заасны дагуу дараах бүрэлдэхүүн хэсэгтэй болно. Үүнд :

A. Үндсэн тайлан:

1. Засгийн газрын үйл ажиллагааны үр дүнгийн нэгтгэсэн тайлан
2. Засгийн газрын санхүүгийн байдлын нэгтгэсэн тайлан
3. Засгийн газрын мөнгөн гүйлгээний нэгтгэсэн тайлан
4. Засгийн газрын өмчийн өөрчлөлтийн нэгтгэсэн тайлан
5. Засгийн газрын санхүүгийн тайлангийн тодруулга

Б. Байгууллагын төрлөөрх санхүүгийн нэгтгэсэн тайлан

1. Байгууллагын төрлөөрх санхүүгийн байдлын нэгтгэсэн тайлан
2. Байгууллагын төрлөөрх үйл ажиллагааны үр дүнгийн нэгтгэсэн тайлан
3. Байгууллагын төрлөөрх мөнгөн гүйлгээний нэгтгэсэн тайлан

В. Санхүүгийн нэгтгэсэн тайлангийн тайлбар, тодруулга

Тайлбар:

1. Байгууллагын төрлөөрх санхүүгийн нэгтгэсэн тайланг төсвийн ерөнхийлөн захирагчид, төсөл сан болон төрийн болон орон өмчит аж ахуйн нэгж, төрийн болон орон нутгийн өмчийн 51-ээс дээш хувийн оролцоотой аж ахуй нэгж,

байгууллагын 2023 оны санхүүгийн тайлангийн нэгтгэлийн дүнг тус тусад нь баганаар харуулах байдлаар бэлтгэлээ.

2. Улс, орон нутгийн төсөв ба төсөвт байгууллагын санхүүгийн тайлангийн зарим шаардлагатай үзүүлэлтийн тайлбарыг санхүүгийн тайлангийн тодруулгад оруулсан.

Баримталсан нягтлан бодох бүртгэлийн бодлого

Засгийн газрын санхүүгийн нэгтгэсэн тайланг нягтлан бодох бүртгэлийн тохируулсан аккруэл сууриар бэлтгэн гаргахын тулд нэгтгэлд хамрагдсан байгууллагуудын дараах мэдээллийг ашиглалаа. Үүнд:

1. Төсвийн ерөнхийлөн захирагчдын санхүүгийн нэгтгэсэн тайлан
2. Төсөл сан болон төрийн болон орон өмчит аж ахуйн нэгж, төрийн болон орон нутгийн өмчийн 51-ээс дээш хувийн оролцоотой аж ахуй нэгж, байгууллагын санхүүгийн тайлан

Арга зүй

Засгийн газрын санхүүгийн нэгтгэсэн тайланг бэлтгэхэд УСНББОУС-уудыг удирдамж болгон мөрдөв.

УСНББОУС-ын шилжилтийн нөхцөлийг мөрдөж байгаа тул 2023 оны жилийн эцсийн санхүүгийн нэгтгэсэн тайланг бэлтгэхдээ Сангийн сайдын 2015 оны 341 тоот тушаалаар батлагдсан “Төсвийн ерөнхийлөн захирагчийн болон Засгийн газрын санхүүгийн нэгтгэсэн тайланг бэлтгэж гаргах аргачлал”-ыг баримтлав.

Шилжилтийн нөхцөл

Монгол Улсын Засгийн газар УСНББОУС-д заасан шилжилтийн нөхцөлүүдийг 2023 оны 12 сарын 31-ний хүртэл мөрдөж байгаа болно.

Мөнгөний нэгж

Засгийн газрын санхүүгийн нэгтгэсэн тайланг “Нягтлан бодох бүртгэлийн тухай хуулийн 7.3 дахь заалтын дагуу Монгол Улсын үндэсний мөнгөн тэмдэгт төгрөгөөр илэрхийлэв. Санхүүгийн нэгтгэсэн тайлан болон тодруулга тайланг мянган төгрөгөөр илэрхийлсэн болно.

Но. 1 Нягтлан бодох бүртгэлийн гол бодлого

1. Тайлагнагч байгууллага

Монгол Улсын Төсвийн тухай хуулийн 54.1 дүгээр зүйлд “Засгийн газрын санхүүгийн нэгтгэсэн тайланд улс, орон нутгийн төсвийн санхүүгийн тайлан, төсвийн ерөнхийлөн захирагчийн санхүүгийн нэгтгэсэн тайлан, төрийн болон орон нутгийн өмчит, төрийн болон орон нутгийн өмчийн оролцоотой хуулийн этгээдийн санхүүгийн тайлан хамаарна”, 54.2 дугаар зүйлд “Төсвийн ерөнхийлөн захирагч өөрийн эрхлэх асуудлын хүрээний төсвийн байгууллагын санхүүгийн тайлан, Засгийн газрын шугамаар авч, ашиглаж байгаа хөнгөлөлттэй зээл болон буцалтгүй тусламжийн хөрөнгөөр хэрэгжиж байгаа төсөл, хөтөлбөрийн санхүүгийн тайлан, төрийн болон орон нутгийн өмчит, төрийн болон орон нутгийн өмчийн оролцоотой хуулийн этгээдийн санхүүгийн тайланг санхүүгийн нэгтгэсэн тайланд хамааруулна” гэж заасны дагуу Засгийн газрын 2023 оны жилийн эцсийн санхүүгийн нэгтгэсэн тайланг бэлтгэн гаргав.

Засгийн газрын санхүүгийн нэгтгэсэн тайлангийн зорилго нь Засгийн газрын хяналтад байгаа бүх хөрөнгө, эх үүсвэр, өр төлбөрийг багтаасан санхүүгийн нэгдсэн дүн, Засгийн газрын хүлээсэн үүрэг, хариуцлагын биелэлтийн талаарх үнэн зөв мэдээллийг олон нийтэд хүргэх явдал юм.

Засгийн газрын санхүүгийн нэгтгэсэн тайланд Засгийн газрын хяналтад байдаг дараах байгууллагууд хамрагдана. Үүнд: Төсвийн ерөнхийлөн захирагч нарын хяналтад байдаг бүх төсөвт байгууллага, төрийн болон орон нутгийн өмчит, төрийн болон орон нутгийн өмчийн 51 хувиас дээш оролцоотой аж ахуй нэгж байгууллага, хандивлагч орон, олон улсын санхүүгийн байгууллагуудаас Засгийн газрын шугамаар авч, ашиглаж буй зээлийн болон буцалтгүй тусламжийн хөрөнгөөр тухайн төсвийн ерөнхийлөн захирагчийн төсвийн багцын хүрээнд хэрэгжиж байгаа төсөл сангууд орсон. Санхүүгийн тайлагналын хугацаа нь 2023 оны 1 дүгээр сарын 1-ээс эхлэн 2023 оны 12-р сарын 31-ээр дуусгавар болсон. Төсвийн тухай хуулийн 8.10.1-д заасны дагуу санхүүгийн нэгтгэсэн тайланг Сангийн яамны Төрийн сангийн газар нь нэгтгэн гаргаж, Үндэсний Аудитын газарт 2024 оны 05-р сарын 10-ны дотор хүргүүлсэн болно.

2. Толилуулгын суурь

Нягтлан бодох бүртгэлийн тухай хуулийн 6.1-д болон Төсвийн тухай хуулийн 26.2-д зааснаар нягтлан бодох бүртгэлийн тохируулсан аккруэл сууриар санхүүгийн тайланг бэлтгэсэн болно.

Засгийн газрын санхүүгийн нэгтгэсэн тайланг Нягтлан бодох бүртгэлийн тухай хуулийн 7.3 дахь заалтын дагуу Монгол Улсын үндэсний мөнгөн тэмдэгт “төгрөг”-өөр илэрхийлсэн. Санхүүгийн нэгтгэсэн тайлан болон тодруулга тайланг мянган төгрөгөөр, тайлбар танилцуулгыг тэрбум төгрөгөөр илэрхийлсэн болно.

3. Төсвийн ерөнхийлөн захирагчийн байгууллагын төрлөөрх санхүүгийн тайлан

Засгийн газрын 2023 оны санхүүгийн нэгтгэсэн тайлан нь Төсвийн тухай хуулийн 54.4 дүгээр зүйлд заасны дагуу дараах бүрэлдэхүүн хэсэгтэй болно. Үүнд :

А. Үндсэн тайлан:

- 1.Засгийн газрын үйл ажиллагааны үр дүнгийн нэгтгэсэн тайлан;
- 2.Засгийн газрын санхүүгийн байдлын нэгтгэсэн тайлан;
- 3.Засгийн газрын өмчийн өөрчлөлтийн нэгтгэсэн тайлан;
- 4.Засгийн газрын мөнгөн гүйлгээний нэгтгэсэн тайлан;
- 5.Засгийн газрын санхүүгийн тайлангийн тодруулга.

Б. Байгууллагын төрлөөрх санхүүгийн нэгтгэсэн тайлан

- 1.Байгууллагын төрлөөрх санхүүгийн байдлын нэгтгэсэн тайлан;
- 2.Байгууллагын төрлөөрх үйл ажиллагааны үр дүнгийн нэгтгэсэн тайлан;
- 3.Байгууллагын төрлөөрх өмчийн өөрчлөлтийн нэгтгэсэн тайлан;
- 4.Байгууллагын төрлөөрх мөнгөн гүйлгээний нэгтгэсэн тайлан.

В. Санхүүгийн нэгтгэсэн тайлангийн тайлбар, тодруулга

Тайлбар:

-Байгууллагын төрлөөрх санхүүгийн нэгтгэсэн тайланг төсөвт байгууллага, төсөл сан, төрийн сан, төрийн болон орон нутгийн өмчит, төрийн болон орон нутгийн өмчийн 51 хувиас дээш оролцоотой аж ахуй нэгж байгууллагаар тус тус тайлагнаж, толилуулав.

-Улс, орон нутгийн төсөв ба төсөвт байгууллагын санхүүгийн тайлангийн зарим шаардлагатай үзүүлэлтийн тайлбарыг санхүүгийн тайлангийн тодруулгад оруулсан.

4. Төсвийн үйл явц

Нэгдсэн төсвийн гүйцэтгэл

Монгол Улсын нэгдсэн төсвийн нийт орлого 2023 онд 24.4 их наяд төгрөгт хүрлээ. Үүнээс Төсвийн тогтворжуулалтын санд 675.9 тэрбум төгрөг, Ирээдүйн өв санд 416.2 тэрбум төгрөгийг хуваарилж, нэгдсэн төсвийн тэнцвэржүүлсэн орлого 23,294.9 тэрбум төгрөг болсон. Нэгдсэн төсвийн нийт зарлага ба цэвэр зээлийн дүн 22,509.0 тэрбум байна. Ингэснээр нэгдсэн төсвийн тэнцвэржүүлсэн тэнцэл 785.9 тэрбум төгрөгийн ашигтай гарсан нь Дотоодын нийт бүтээгдэхүүн I-ий 1.1 хувьтай тэнцэж байна.

Улсын төсвийн гүйцэтгэл

Монгол Улсын төсөв нь нэгдсэн төсвийн бүрэлдэхүүн бөгөөд Монгол Улсын ерөнхийлөгч, Улсын Их Хурал, Засгийн газар, яамд болон тэдгээрийн харьяа байгууллагуудын бүрдүүлэн зарцуулах төсөв юм.

Монгол Улсын 2023 оны төсвийн тэнцвэржүүлсэн орлого ба тусламжийн дүн 17,049.3 тэрбум төгрөг, нийт зарлага ба цэвэр зээлийн дүн 16,079.8 тэрбум төгрөгт хүрч, төсвийн тэнцэл 77.6 тэрбум төгрөгийн алдагдалтай байна.

Тогтворжуулалтын сан

Дэлхийн зах зээл дээрх зэсийн зах зээлийн үнэ харьцангуй өндөр гарсны улмаас Төсвийн тогтворжуулалтын санд төлөвлөсөн хэмжээнээс 174.3 тэрбум төгрөгөөр илүү буюу 675.9 тэрбум төгрөгийн орлого төвлөрүүлсэн байна.

Ирээдүйн өв сан

Ирээдүйн өв санд 2023 онд 540.0 тэрбум төгрөг төвлөрөхөөр батлагдаж, 416.2 тэрбум төгрөг төвлөрөн 77.1 хувийн гүйцэтгэлтэй байна. 2023 оны жилийн эцсийн байдлаар тус сангийн хуримтлал 3,124.6 тэрбум төгрөг байна.

5. Нягтлан бодох бүртгэлийн бодлогын өөрчлөлт

Нягтлан бодох бүртгэлийн тухай хуулийн 4.1-д болон Төсвийн тухай хуулийн 54.3-д заасны дагуу Улсын Секторын Нягтлан Бодох Бүртгэлийн Олон Улсын Хорооноос гаргасан Улсын Секторын Нягтлан Бодох Бүртгэлийн Олон Улсын Стандарт (УСНББОУС)-ын дагуу Засгийн газрын санхүүгийн нэгтгэсэн тайланг бэлтгэсэн. УСНББОУС-ын шилжилтийн нөхцөлийг мөрдөж байгаа тул 2023 оны жилийн эцсийн санхүүгийн нэгтгэсэн тайланг бэлтгэхдээ Сангийн сайдын 2015 оны 341 тоот тушаалаар батлагдсан “Төсвийн ерөнхийлөн захирагчийн болон Засгийн газрын санхүүгийн нэгтгэсэн тайланг бэлтгэж гаргах аргачлал”-ыг баримтлав.

Монгол Улсын Засгийн газар УСНББОУС-д заасан шилжилтийн нөхцөлийг 2023 оны 12 сарын 31-ний хүртэл мөрдөж байгаа болно.

УСНББОУС 3 Нягтлан бодох бүртгэлийн бодлого, нягтлан бодох бүртгэлийн тооцооллын өөрчлөлт ба алдаа дагуу УСНББОУС өөрчлөгдвөл нягтлан бодох бүртгэлийн бодлогын өөрчлөлтийг буцаах горимын дагуу бүртгэх ба өмнөх тайлант үеийн зэрэгцүүлэгдэх мэдээллийг шинэчлэгдсэн УСНББОУС-ын дагуу дахин тайлагнана.

6. Нэгтгэл

УСНББОУС 35 Нэгтгэсэн санхүүгийн тайлан дагуу улс, орон төсвийн ерөнхийлөн захирагчийн санхүүгийн нэгтгэсэн тайлан, нийгмийн даатгалын сан, эрүүл мэндийн даатгалын сангийн болон төрийн сангийн санхүүгийн тайланг Засгийн газрын 2023 оны санхүүгийн тайланд нэгтгэсэн болно.

УСНББОУС 35.14 Нэгтгэсэн санхүүгийн тайлан гэдэг нь хяналт тавигч байгууллага болон түүний хяналтад буй байгууллагуудын хөрөнгө, өр төлбөр, цэвэр хөрөнгө/өмч, орлого, зардал, мөнгөн гүйлгээг эдийн засгийн нэг нэгж байдлаар толилуулдаг тухайн эдийн засгийн нэгдмэл байгууллагын санхүүгийн тайлан юм.

УСНББОУС 35.40 Нэгтгэлийн горим нь хяналт тавигч байгууллагын хөрөнгө, өр төлбөр, цэвэр хөрөнгө/өмч, орлого, зардал, мөнгөн гүйлгээг түүний хяналтад буй байгууллагуудын эдгээр адилтгах зүйлстэй нэгтгэдэг. Хяналтад буй байгууллага бүр дэх хяналт тавигч байгууллагын хөрөнгө оруулалтын дансны үнэ болон хяналтад буй байгууллага бүрийн цэвэр хөрөнгө/өмч дэх уг хяналт тавигч байгууллагын хувь оролцоог харилцан суутгана.

Засгийн газрын санхүүгийн нэгтгэсэн тайланд улсын төсвийн 38 ерөнхийлөн захирагчийн 1,237 төсөвт байгууллага үүнээс гүйцэтгэлээр санхүүжих 2,494 байгууллага, нийслэл, дүүргүүд болон 21 аймгийн 1,846 төсөвт байгууллагууд, Ирээдүйн өв сан, Тогтворжуулалтын сан, Нийгмийн даатгалын сан, Эрүүл мэндийн даатгалын сан болон бусад сангууд, төрийн өмчийн 165 аж ахуйн нэгж, орон нутгийн өмчийн 470 байгууллагын тайлан нэгтгэгдсэн.

Санхүүгийн нэгтгэсэн тайланд хамрагдсан байгууллагуудын хоорондын өр төлбөр, авлага, ажил гүйлгээний давхардсан дүнг 10,037.3 тэрбум төгрөгөөр санхүүгийн байдлын тайланд, 38,722.1 тэрбум төгрөгөөр санхүүгийн үр дүнгийн тайланд, 40,634.5 тэрбум төгрөгөөр мөнгөн гүйлгээний тайланд, нэмэлт санхүүжилтийн тайлан 22.5 тэрбум төгрөгөөр тус тус төсвийн ерөнхийлөн захирагчдын хоорондын тооцоогоор баталгаажсан устгалыг хийсэн болно. Устгах бичилтийн дүнг байгууллагын төрлөөрх санхүүгийн нэгтгэсэн тайланд харуулсан болно.

7. Гадаад валютын бодлого

УСНББОУС 4 Гадаад валютын ханшийн өөрчлөлтийн үр нөлөө дагуу тайлант хугацааны эцэст гадаад валютаар

хэмжигдсэн мөнгөн зүйлсийг Монголбанкны хаалтын албан ханшаар, түүхэн өртгөөр хэмжигдсэн мөнгөн бус зүйлсийг ажил гүйлгээ гарсан өдрийн спот ханшаар, харин бодит үнэ цэнээр хэмжигдсэн мөнгөн бус зүйлсийг уг бодит үнэ цэнийг тодорхойлсон өдрийн валютын ханшаар хөрвүүлсэн.

УСНББОУС 4.27 дагуу мөнгөн хөрөнгө ба өр төлбөрүүдийг холбогдох тайлант үеийн эцэст төгрөгийн албан ханшаар үйл ажиллагааны мөнгөн нэгжид хөрвүүлж бүртгэнэ. Төлбөр тооцоо хийх болон жилийн эцсийн Төгрөгийн албан ханшид мөнгөн хөрөнгө ба өр төлбөрийг үйл ажиллагааны мөнгөн тэмдэгтэд хөрвүүлэхэд үүсэх ханшийн олз, гарзыг ашиг, алдагдлын тайланд (гадаад валютын хөрвүүлгийн ашиг, алдагдлаар) хүлээн зөвшөөрдөг. Түүхэн өртгөөр бүртгэдэг мөнгөн бус зүйлсийг тайлант жилийн хаалтын ханшаар хөрвүүлж бүртгэхгүй. Харин өмчийн хөрөнгө оруулалт зэрэг бодит үнэ цэнэ нь гадаад валютаар илэрхийлэгдсэн мөнгөн бус зүйлсийг бодит өртгийг тодорхойлсон өдрийн ханшаар хөрвүүлж бүртгэнэ.

УСНББОУС 4.44 дагуу санхүүгийн байдал ба санхүүгийн үр дүнгийн тайланг бүртгэлийн валютаас өөр байх тохиолдолд дараах горимуудыг ашиглан толилуулгын валютад хөрвүүлнэ:

- (а)Толилуулсан санхүүгийн байдлын тайлан тус бүрийн (өөрөөр хэлбэл, зэрэгцүүлсэн тайлангууд хамаарна) хувьд хөрөнгө ба өр төлбөрийг тухайн санхүүгийн байдлын өдрөөрх хаалтын ханшаар хөрвүүлнэ;
- (б)Санхүүгийн үр дүнгийн тайлан тус бүрийн (өөрөөр хэлбэл, зэрэгцүүлсэн тайлангууд хамаарна) хувьд орлого, зардлыг тухайн ажил гүйлгээ гарсан өдрүүдийн ханшаар хөрвүүлнэ;
- (в)Үр дүн болох бүх ханшийн зөрүүг цэвэр хөрөнгө/өмчид хүлээн зөвшөөрнө.

Тодруулга №1а Татварын бус орлого болон тусламж санхүүжилтийн орлого

Санхүүгийн гүйцэтгэлийн тайланд тусгасан татварын бус орлого нь дараах зүйлсээс бүрдэнэ:

/мянган төгрөгөөр/

Тайлангийн үзүүлэлт	Төсөвт байгууллага	Төсөл/Сан	Төрийн сан	ТӨҮГ болон ОНӨҮГ	Устгах бичиглт	Нэгтгэсэн нийт дүн
ТАТВАРЫН БУС ОРЛОГО	5,277,595,461.8	2,055,601,587.1	2,728,415,029.1	14,428,566,808.1	4,382,711,905.7	20,107,466,980.4
Нийтлэг татварын бус орлого	5,232,270,270.9	1,738,436,880.2	1,064,438,844.9	14,419,478,647.7	2,742,555,606.5	19,712,069,037.2
Хувьцааны ногдол ашиг	448,361,142.6	416,248,732.6	182,252,756.6	5,625,324.6	417,326,727.0	635,161,229.5
Хүүгийн орлого	3,039,675.4	26,953,405.6	169,125,633.4	609,684,491.0	3,931,870.2	804,871,335.3
Торгуулийн орлого	621,064.8	0.0	140,001,042.0	618,820.2	0.0	141,240,927.0
Төсөв байгууллагын өөрийн орлого	1,176,143,976.3	1,206,013,569.5	86,237,133.8	1,002,999,995.8	278,248,564.5	3,193,146,110.9
Үндсэн үйл ажиллагааны орлогоос санхүүжих	396,864,481.3	24,646,500.7	83,696,733.4	767,866,298.4	114,090,431.8	1,158,983,582.0
Туслах үйл ажиллагааны орлогоос санхүүжих	367,508,136.2	42,470,687.1	0.0	116,606,368.5	122,138,172.9	404,447,019.0
Гадаадын эх үүсвэрээс санхүүжих	153,378,726.8	1,096,436,586.4	0.0	8,457,517.9	652,431.0	1,257,620,400.1
Үнэ төлбөргүй хүлээн авсан орлого	252,241,273.0	40,661,204.0	2,540,400.4	15,942,200.0	41,367,528.8	270,017,548.5
Зээлийн хүүгийн орлого	6,151,359.1	1,798,591.3	0.0	94,127,610.9	0.0	102,077,561.2
Түрээсийн орлого	4,813,483.7	0.0	6,638,201.6	25,253,441.1	5,817,990.8	30,887,135.7
Газрын тосны орлого	304,157,630.4	0.0	304,157,630.4	0.0	304,157,630.4	304,157,630.4
Навигацийн орлого	0.0	0.0	5,000,000.0	143,608,182.8	5,000,000.0	143,608,182.8
Бусад орлого	249,112,305.9	83,228,178.9	171,026,447.0	409,191,040.2	270,413,772.1	642,144,199.9
Борлуулалтын орлого (Цэвэр)/ТӨҮГ/	2,182,323.2	325,197.0	0.0	22,607,741,713.5	329,468,481.6	22,280,780,752.1
Борлуулалтын өртөг /ТӨҮГ/	0.0	78,857.8	0.0	10,555,434,041.3	0.0	10,555,512,899.1
Эрхийн шимтгэлийн орлого /ТӨҮГ/	0.0	0.0	0.0	1,202,200.5	0.0	1,202,200.5
Хөрөнгийн орлого	872,533.4	0.0	10,721,282.8	0.0	1,719,292.0	9,874,524.2
Төрийн болон орон нутгийн өмчид бүртгэлтэй хөрөнгө борлуулсны орлого	0.0	0.0	8,175,469.5	0.0	843,439.1	7,332,030.4
Өмч хувьчлалын орлого	872,533.4	0.0	2,545,813.4	0.0	875,852.9	2,542,493.8
Тусламжийн орлого	44,452,657.6	317,164,706.8	23,096,246.2	2,294,964.6	8,278,352.1	378,730,223.1
Хандив тусламж /дотоод/	13,380,051.9	17,473.6	0.0	283,349.3	54,988.7	13,625,886.1
Хандив тусламж /гадаад/	31,072,605.7	317,147,233.3	23,096,246.2	2,011,615.3	8,223,363.4	365,104,337.0
Улсын төсөв орон нутгийн төсөв хоорондын шилжүүлэг	0.0	0.0	1,630,158,655.1	0.0	1,630,158,655.1	0.0
Орон нутгийн хөгжлийн нэгдсэн сангаас шилжүүлсэн орлого	0.0	0.0	362,691,459.1	0.0	362,691,459.1	0.0
Улсын төсвөөс орон нутгийн төсөвт олгох санхүүгийн дэмжлэг	0.0	0.0	257,292,656.6	0.0	257,292,656.6	0.0

Улсын төсөвт орон нутгийн төсвөөс төвлөрүүлэх шилжүүлэг	0.0	0.0	1,010,174,539.4	0.0	1,010,174,539.4	0.0
Зээлийн орлого	0.0	0.0	0.0	6,793,195.8	0.0	6,793,195.8
Бусдад олгосон зээл болон урьдчилгааны эргэн төлөлт	0.0	0.0	0.0	6,793,195.8	0.0	6,793,195.8

Тодруулга №16 Орлогыг байгууллагаар нь харуулбал:

/мянган төгрөгөөр/

Байгууллага /ГЕЗ/-ын нэрс	Эхний үлдэгдэл	Эцсийн үлдэгдэл
Авлигатай тэмцэх газар	95,928.7	69,594.4
Байгаль орчин, аялал жуулчлалын сайд	18,122,839.2	68,879,245.3
Барилга, хот байгуулалтын сайд	85,975,177.7	202,178,936.3
Биеийн тамир, спортын улсын хороо	0.0	151,118,775.8
Боловсрол, шинжлэх ухааны сайд	1,083,288,352.5	1,236,377,746.9
Булган	13,048,704.7	23,557,184.4
Говь-Алтай	22,385,247.0	39,997,591.3
Говь-сүмбэр	3,221,188.5	4,470,786.9
Засгийн газрын хэрэг эрхлэх газар	18,294,651.9	38,050,667.7
Монгол улсын ерөнхий сайд	526,404,356.1	472,232,320.0
Монгол улсын ерөнхийлөгчийн тамгын газар	175,206.8	1,501,894.8
Олимп, нийтийн биеийн тамир, спортын үндэсний хороо	0.0	25,708,508.8
Сангийн сайд	2,684,486,510.2	2,504,094,393.4
Төв	39,136,919.6	55,072,602.9
Төрийн сан	315,955,411.4	281,616,793.0
Улсын ерөнхий прокурор	1,099,763.9	1,152,561.5
Улсын их хурлын тамгын газар	1,492,681.4	1,909,928.6
Уул уурхай, хүнд үйлдвэрийн сайд	5,857,462,282.0	10,957,871,598.6
Хэнтий	40,150,805.2	47,365,997.4
Хүний эрхийн үндэсний комисс	78,739.6	115,320.7
Хөвсгөл	9,611,174.1	12,441,202.6
Хөдөлмөр, нийгмийн хамгааллын сайд	86,032,466.7	123,840,212.1
Цахим хөгжил, харилцаа холбооны сайд	34,695,930.9	28,787,400.1
Шүүхийн ерөнхий зөвлөл	1,443,013.2	1,033,944.0
Эрчим хүчний сайд	157,243,770.5	248,006,917.4
Эрүүл мэндийн даатгалын ерөнхий газар	2,630,339.4	2,298,740.8
Эрүүл мэндийн сайд	627,987,720.3	390,621,386.3
Үндэсний аудитын газар	131,295.2	390,704.2
Өмнөговь	579,619,506.6	1,230,081,411.3
Архангай	22,404,629.9	19,988,933.6
Батлан хамгаалахын сайд	213,243,749.1	145,534,016.2
Баян-Өлгий	16,142,324.6	38,084,641.9
Баянхонгор	39,473,359.2	52,284,126.6
Гадаад харилцааны сайд	12,721,409.3	19,152,479.1
Дархан-Уул	32,771,571.9	15,219,819.3
Дорноговь	15,905,268.2	39,123,607.9
Дорнод	40,960,974.2	65,640,108.5
Дундговь	11,153,483.0	10,350,912.2
Завхан	12,396,680.7	14,455,936.8
Зам, тээврийн хөгжлийн сайд	186,531,380.6	252,500,895.0
Монгол улсын шадар сайд	86,623,949.0	62,591,832.3
Нийгмийн даатгалын сан	9,474,023.1	23,943,246.3
Орхон	23,496,112.1	56,811,857.8
Санхүүгийн зохицуулах хороо	3,501,818.3	5,396,142.5
Сонгуулийн ерөнхий хороо	1,496,933.8	12,755,749.2
Соёлын сайд	38,181,411.0	47,205,173.4
Сэлэнгэ	15,757,153.6	30,091,578.6
Сүхбаатар	26,341,518.8	23,274,339.4
Төрийн албаны зөвлөл	40,043.8	10,150.0
Увс	20,963,747.1	52,485,736.4

Улаанбаатар	913,613,337.2	733,438,791.0
Улсын дээд шүүх	58,510.1	1,562.6
Ховд	19,751,193.1	30,882,150.8
Хууль зүй, дотоод хэргийн сайд	75,738,601.3	140,594,107.5
Хүнс, хөдөө аж ахуй, хөнгөн үйлдвэрийн сайд	59,390,809.0	57,325,524.7
Цагаатгах ажлыг удирдан зохион байгуулах комисс	5,311.6	9,204.6
ШАДАР САЙД БӨГӨӨД ЭДИЙН ЗАСАГ, ХӨГЖЛИЙН САЙД	9,904,081.0	94,016,689.5
Шүүхийн сахилгын хороо	169,753.8	2,139.0
Үндсэн хуулийн цэц	25,883.6	0.0
Үндэсний аюулгүй байдлын зөвлөл	107,161.5	454,412.0
Үндэсний статистикийн хороо	1,905,115.9	451,186.2
Өвөрхангай	71,438,227.3	65,612,798.6
Нийт	14,191,959,509.8	20,260,534,217.1

Тэмдэглэл.(Орлоготой холбоотой тайлбар, тэмдэглэлийг хийнэ.)

УСНББОУС 23.12 дагуу Орлого нь уг тайлагнагч байгууллагын хүлээн авсан буюу авах эдийн засгийн үр өгөөж буюу үйлчилгээний чадавхын нийт орлогын гүйлгээнээс бүрдэх бөгөөд эздээс оруулсан хувь оролцоотой холбоотойгоос бусад байдлаар цэвэр хөрөнгө/өмчид гарсан өсөлтийг илэрхийлдэг. Засгийн газрын болон засгийн газрын бусад байгууллагын эсвэл бусад гуравдагч этгээдийн агент байдлаар цуглуулан авсан дүн нь тухайн агентын цэвэр хөрөнгийн өсөлт буюу орлого болохгүй. Яагаад гэвэл, тус агент байгууллага нь өөрийн зорилгыг хэрэгжүүлэхдээ тэрхүү цуглуулсан хөрөнгийн ашиглалтыг хянах буюу өөр бусад байдлаар өгөөж хүртэж чадахгүй юм.

Орлого нь татварын орлого, татварын бус орлогоос бүрдэнэ. Татварын орлого нь дараах орлогоос бүрдэнэ. Үүнд:

- Аж ахуйн нэгжийн орлогын албан татвар
- Нэмэгдсэн өртгийн албан татвар
- Хүн амын орлогын албан татвар
- Ашигт малтмалын нөөц ашигласны төлбөр
- Өсөн нэмэгдэх нөөцийн төлбөр
- Хөрөнгийн албан татвар
- Онцгой албан татвар
- Гаалийн албан татвар
- Нийгмийн даатгалын орлого
- Бусад татвар, хураамжийн орлого

Татварын орлогыг татвар төлөгч татварын тайлангаар татвараа тодорхойлж, хүлээн авсан дүнгээр хүлээн зөвшөөрсөн.

Татварын бус орлого нь дараах орлогоос бүрдэнэ. Үүнд:

- Хувьцааны ногдол ашиг;
- Хүүгийн орлого;
- Төсөв байгууллагын өөрийн орлого;
- Газрын тосны орлого;
- Навигацийн орлого;
- Борлуулалтын орлого;
- Бусад орлого.

Орлого хүлээн зөвшөөрөлт

- Арилжааны бус орлого болох татвар, хураамж, торгууль, шимтгэлийг УСНББОУС 23-р стандартын дагуу орлогоор хүлээн зөвшөөрнө. Бараа, үйлчилгээг төлбөртэйгээр олон нийтэд хүргэсэн үед арилжааны (хэрэгжсэн) орлогыг хүлээн зөвшөөрнө.

Хувьцааны ногдол ашгийг төрийн болон орон нутгийн өмчит ААН-үүд нь цэвэр ашгаасаа ногдол ашиг олгохоор зарласан үед хүлээн авахаар тооцоолсон дүнгээр ногдол ашгийн орлого хүлээн зөвшөөрнө.

Хүүгийн орлогыг бусад зээлдүүлсэн зээлийн гэрээний дагуу хүлээн авахаар тооцоолсон хүүгийн орлого болон банкнуудад байршуулсан мөнгөн хөрөнгийн хүүгийн орлогоос бүрдэнэ. Хүүгийн орлогыг үр ашигт хүүгийн аргыг хэрэглэн орлого олсон тайлант үеийнх үйл ажиллагааны үр дүнгийн нэгтгэсэн тайланд тусгана.

Тодруулга №2а Зардлын дүн

Санхүүгийн гүйцэтгэлийн тайланд тусгасан зардлын задаргаа нь дараах зүйлдсээс бүрдэнэ:

/мянган төгрөгөөр/

Тайлангийн үзүүлэлт	Төсөвт байгууллага	Төсөл/Сан	Төрийн сан	ТӨУГ болон ОНӨУГ	Устгах бичилт	Нэгтгэсэн нийт дүн
ҮЙЛ АЖИЛЛАГААНЫ ЗАРДЛЫН ДҮН	23,564,494,648.0	11,394,781,347.7	20,899,399,000.5	9,659,816,210.4	36,647,593,344.4	28,870,897,862.2
УРСГАЛ ЗАРДАЛ	23,520,982,954.1	11,393,716,885.6	18,118,428,182.1	9,659,684,402.8	33,864,344,655.3	28,828,467,769.3
БАРАА, АЖИЛ ҮЙЛЧИЛГЭЭНИЙ ЗАРДАЛ	11,102,979,825.7	339,432,426.2	14,162,281.4	9,230,793,523.1	1,419,452,656.9	19,267,915,399.5
Цалин хөлс болон нэмэгдэн урамшил	4,498,164,929.3	64,885,810.2	0.0	442,576,822.9	24,507,350.3	4,981,120,212.1
Үндсэн цалин	2,851,395,546.0	46,307,117.8	0.0	352,190,855.0	6,004,223.6	3,243,889,295.3
Нэмэгдэл	1,234,478,246.0	10,203,205.9	0.0	53,059,784.8	15,910,496.1	1,281,830,740.7
Унаа хоолны хөнгөлөлт	129,349,041.4	2,927,164.5	0.0	13,828,685.0	402,211.7	145,702,679.3
Урамшуулал	232,049,071.9	4,325,119.7	0.0	11,135,239.1	270,299.0	247,239,131.8
Гэрээг ажлын хөлс	50,893,023.9	1,123,202.2	0.0	12,362,258.9	1,920,119.8	62,458,365.1
Ажил олгогчоос нийгмийн даатгалд төлөх шимтгэл	472,656,331.7	7,981,125.9	0.0	56,034,520.0	2,808,317.1	533,863,660.6
Тэтгэврийн даатгал	317,553,275.7	5,721,098.8	0.0	44,052,683.2	1,816,169.2	365,510,888.4
Тэтгэмжийн даатгал	35,592,721.1	623,675.2	0.0	2,793,280.5	263,555.6	38,746,121.2
ҮОМШӨ-ний даатгал	28,602,481.4	433,245.1	0.0	2,720,439.6	207,979.9	31,548,186.2
Ажилгүйдлийн даатгал	6,865,568.3	100,456.9	0.0	559,540.8	57,027.3	7,468,538.6
Эрүүл мэндийн даатгал	84,042,285.2	1,102,650.0	0.0	5,908,576.0	463,585.1	90,589,926.1
Байр ашиглалттай холбоотой тогтмол зардал	512,618,233.6	5,300,922.3	0.0	55,352,465.8	61,904,540.1	511,367,081.6
Гэрэл, цахилгаан	103,792,709.3	479,090.4	0.0	32,107,106.3	15,389,474.1	120,989,431.9
Түлш, халаалт	298,993,574.2	1,065,601.1	0.0	15,212,069.9	35,641,906.6	279,629,338.8
Цэвэр, бохир ус	51,136,645.0	159,182.2	0.0	3,429,255.3	10,184,621.3	44,540,461.2
Байрны түрээс	58,695,305.1	3,597,048.5	0.0	4,604,034.3	688,538.2	66,207,849.7
Хангамж, бараа материалын зардал	553,117,424.4	36,232,638.9	0.0	262,762,063.4	95,681,646.8	756,430,479.9
Бичиг хэрэг	31,743,472.2	4,680,192.3	0.0	3,951,250.2	113,942.0	40,260,972.7
Тээвэр, шатахуун	110,213,907.9	478,816.9	0.0	51,115,128.8	961,258.2	160,846,595.4
Шуудан, холбоо, интернэгийн төлбөр	14,328,125.6	807,548.4	0.0	7,320,858.5	110,865.1	22,345,667.5
Ном, хэвлэл	1,464,239.1	169,898.3	0.0	406,701.9	777.1	2,040,062.2
Хог хаягдал зайлуулах, хортон мэрэгчдийн устгал, ариутгал	98,798,890.8	19,885.2	0.0	863,349.8	38,265,017.3	61,417,108.5
Бага үнэгэй, түргэн элэгдэх, ахуйн эд зүйлс	41,421,296.8	671,425.2	0.0	10,588,239.4	948,449.5	51,732,512.0
Аж ахуйн материал худалдан авах зардал	38,559,390.6	78,864.8	0.0	155,644,873.4	124,900.0	194,158,228.8
Бараа материал акталсны зардал	35,759,748.1	66,652.7	0.0	725,880.5	0.0	36,552,281.2
Бараа материал шилжүүлсний зардал	180,828,353.2	29,259,355.2	0.0	32,145,780.9	55,156,437.6	187,077,051.6

Нормативт зардал	817,816,681.5	4,664,607.4	0.0	15,756,798.4	128,420,176.5	709,817,910.7
Эм, бэлдмэл, эмнэлгийн хэрэгсэл	472,709,931.4	4,311,914.5	0.0	13,090,695.1	28,471,375.8	461,641,165.2
Хоол, хүнс	302,435,752.6	350,948.1	0.0	1,275,663.5	99,488,432.2	204,573,932.1
Нормын хувцас, зөөлөн эдлэл	42,670,997.5	1,744.8	0.0	1,390,439.8	460,368.6	43,602,813.5
Эд хотшил, урсгал засварын зардал	219,446,317.0	4,891,807.8	0.0	23,019,351.6	72,186,406.8	175,171,069.6
Багаж, техник, хэрэгсэл	44,424,783.1	62,049.0	0.0	2,475,058.3	36,794,738.8	10,167,151.7
Тавилга	280,774.1	0.0	0.0	97,208.7	30,550.0	347,432.8
Хөдөлмөр хамгааллын хэрэглэл	2,371,829.4	43,311.8	0.0	2,429,332.6	96,532.4	4,747,941.3
Урсгал засвар	172,368,930.5	4,786,447.0	0.0	18,017,752.0	35,264,585.6	159,908,543.8
Томилголт, зочны зардал	104,241,141.3	3,550,251.4	0.0	8,445,054.3	1,436,680.5	114,799,766.5
Гадаад албан томилолт	61,842,290.3	1,524,047.3	0.0	2,782,307.0	210.0	66,148,434.7
Дотоод албан томилолт	33,685,832.4	2,022,014.4	0.0	3,237,037.4	1,200,597.2	37,744,286.9
Зочин төлөөлөгч хүлээн авах	8,713,018.6	4,189.6	0.0	2,425,709.9	235,873.3	10,907,044.8
Бусдаар гүйцэтгүүлсэн ажил, үйлчилгээний төлбөр, хураамж	1,514,498,560.4	92,845,934.4	12,857,544.4	7,471,828,190.7	641,801,792.0	8,450,228,438.0
Бусдаар гүйцэтгүүлсэн бусад нийтлэг ажил үйлчилгээний төлбөр хураамж	1,394,141,814.0	87,510,538.8	12,857,544.4	61,414,625.9	407,586,077.5	1,148,338,445.6
Аудит, баталгаажуулалт, зэрэглэл тогтоох	1,963,783.7	566,774.9	0.0	3,381,046.6	17,274.2	5,894,331.0
Даатгалын үйлчилгээ	19,791,546.1	464,289.2	0.0	8,118,452.3	191.9	28,374,095.7
Тээврийн хэрэгслийн татвар	1,184,412.3	25,134.6	0.0	284,520.4	51.4	1,494,015.8
Тээврийн хэрэгслийн оношлогоо	173,356.3	3,484.0	0.0	54,313.4	0.0	231,153.6
Мэдээлэл, технологийн үйлчилгээ	18,972,417.4	2,250,153.5	0.0	4,849,211.5	723.0	26,071,059.4
Газрын төлбөр	61,206,886.4	32,993.5	0.0	1,060,309.1	6,890.4	62,293,298.6
Банк, санхүүгийн байгууллагын үйлчилгээний хураамж	5,703,190.8	1,923,903.6	0.0	13,039,720.6	28,176.0	20,638,638.9
Улсын мэдээллийн маягт хэвлэх, бэлтгэх	9,095,242.2	68,191.2	0.0	22,557.5	96,457.0	9,089,533.9
Борлуулалт, маркетингийн зардал /ТӨҮГ/	2,055,303.5	471.1	0.0	3,765,052,448.1	1,751,190.0	3,765,357,032.6
Ерөнхий ба удирдлагын зардал /ТӨҮГ/	0.0	0.0	0.0	913,638,699.0	225,771,274.1	687,867,424.9
Санхүүгийн зардал /ТӨҮГ/	0.0	0.0	0.0	159,871,295.1	2,971,593.4	156,899,701.7
Бусад зардал /ТӨҮГ/	210,607.9	0.0	0.0	681,237,842.5	3,571,893.0	677,876,557.4
Орлогын татварын зардал /ТӨҮГ/	0.0	0.0	0.0	1,859,803,148.8	0.0	1,859,803,148.8
Бараа үйлчилгээний бусад зардал	2,410,420,206.4	119,079,328.0	1,304,736.9	895,018,256.1	390,705,746.8	3,035,116,780.6
Бараа үйлчилгээний бусад зардал	930,415,225.7	104,297,973.4	1,304,736.9	314,853,062.9	389,389,535.3	961,481,463.5
Хичээл үйлдвэрлэлийн дадлага хийх	69,630,310.2	5,293,128.2	0.0	35,045,722.7	1,315,826.6	108,653,334.6
Үндсэн хөрөнгийн элэгдэл, хорогдол	1,410,367,401.0	9,354,643.4	0.0	545,119,470.5	385.0	1,964,841,129.8
Хаагдсан данс-225002 дансанд бүртгэх	7,269.6	133,583.1	0.0	0.0	0.0	140,852.7
ХҮҮ	1,228,650,569.1	3,344,995.9	235,531.5	412,536,427.4	14,848,504.9	1,629,919,018.9
Гадаад зээлийн үйлчилгээний төлбөр	1,123,250,129.7	1,180,048.4	235,531.5	123,530,023.6	0.0	1,248,195,733.2

Гадаад зээлийн үйлчилгээний төлбөр	1,123,250,129.7	1,180,048.4	235,531.5	123,530,023.6	0.0	1,248,195,733.2
Дотоод зээлийн үйлчилгээний төлбөр	105,400,439.4	2,164,947.4	0.0	289,006,403.8	14,848,504.9	381,723,285.7
Дотоод зээлийн үйлчилгээний төлбөр	105,400,439.4	2,164,947.4	0.0	289,006,403.8	14,848,504.9	381,723,285.7
ТАТААС	1,263,280,303.0	99,511,474.6	0.0	912,583.2	706,257,220.2	657,447,140.7
Төрийн өмчит байгууллагад олгох татаас	926,924,112.0	4,966.2	0.0	912,583.2	705,117,567.4	222,724,094.0
Төрийн өмчит байгууллагад олгох татаас	926,924,112.0	4,966.2	0.0	912,583.2	705,117,567.4	222,724,094.0
Хувийн хэвшлийн байгууллагад олгох татаас	336,356,191.0	99,506,508.4	0.0	0.0	1,139,652.8	434,723,046.7
Хувийн хэвшлийн байгууллагад олгох татаас	336,356,191.0	99,506,508.4	0.0	0.0	1,139,652.8	434,723,046.7
УРСГАЛ ШИЛЖҮҮЛЭГ	9,926,072,256.3	10,951,427,988.9	18,104,030,369.2	15,441,869.1	31,723,786,273.3	7,273,186,210.2
Засгийн газрын урсгал шилжүүлэг	5,529,587,216.9	1,676,666,856.2	631,450,390.6	91,268.2	7,257,671,001.8	580,124,730.1
Засгийн газрын дотоод шилжүүлэг	5,524,573,169.5	1,676,478,459.8	631,450,390.6	0.0	7,257,671,001.8	574,831,018.0
Засгийн газрын гадаад шилжүүлэг	5,014,047.4	188,396.4	0.0	91,268.2	0.0	5,293,712.0
Бусад урсгал шилжүүлэг	2,810,724,323.6	3,998,452,449.1	0.0	7,092,163.0	136,026,812.3	6,680,242,123.3
Нийгмийн даатгалын тэтгэвэр, тэтгэмж	30,500.9	3,995,833,526.8	0.0	122.9	7,000.0	3,995,857,150.6
Нийгмийн халамжийн тэтгэвэр, тэтгэмж	2,133,350,856.2	0.0	0.0	0.0	85,361.0	2,133,265,495.2
Ажил олгогчоос олгох бусад тэтгэмж, урамшуулал	23,905,599.6	424,488.0	0.0	400,107.6	713,223.2	24,016,972.0
Төрөөс иртэдэд олгох тэтгэмж, урамшуулал	313,514,764.1	355,076.5	0.0	21,760.0	117,352,909.2	196,538,691.4
Ээлжийн амралтаар нутаг явах унааны хөнгөлөлт	216.0	0.0	0.0	0.0	0.0	216.0
Тэтгэвэрт гарахад олгох нэг удаагийн мөнгөн тэтгэмж	170,998,498.8	1,170,732.2	0.0	1,783,164.0	8,290,358.9	165,662,036.1
Хөдөө орон нутагт тогтвор суурьшилтай ажилласан албан хаагчдад төрөөс үзүүлэх дэмжлэг	84,412,698.5	0.0	0.0	45,574.2	8,832,073.0	75,626,199.7
Нэг удаагийн тэтгэмж, шагнал урамшуулал	84,511,189.5	668,625.7	0.0	4,841,434.2	745,887.0	89,275,362.3
Улсын төсвөөс олгосон санхүүжилт, шилжүүлэг	1,293,853,705.1	11,200,198.7	13,346,375,091.1	5,250,000.0	14,656,678,995.0	0.0
Урсгал үйл ажиллагааны санхүүжилт	0.0	10,285,822.6	12,127,286,885.1	0.0	12,137,572,707.7	0.0
Төвлөрүүлэх шилжүүлэг	383,696,607.0	818,401.9	1,219,088,206.0	0.0	1,603,603,214.9	0.0
Хөрөнгийн	51,147.9	0.0	0.0	0.0	51,147.9	0.0
Орон нутгийн төсвийн ерөнхийлөн захирагчдад олгох татаас, санхүүжилт	185,418,838.7	891,945.3	4,019,182,624.3	1,454,887.9	4,197,155,930.5	9,792,365.8
Урсгал үйл ажиллагааны санхүүжилт төсөвт байгууллага	43,840.0	0.0	3,244,736,192.1	0.0	3,244,215,831.2	564,200.9
Урсгал үйл ажиллагааны санхүүжилт сүмдэд	7,473,862.2	0.0	11,796,018.5	0.0	19,269,880.7	0.0
Төвлөрүүлэх шилжүүлэг	171,543,900.4	891,945.3	29,265,443.2	1,454,887.9	194,522,101.2	8,634,075.8
Хөрөнгийн	695,838.8	0.0	733,384,970.5	0.0	734,070,995.5	9,813.7
Төсвийн захирагчдаас олгосон санхүүжилт, шилжүүлэг	106,488,172.0	5,264,216,539.5	107,022,263.2	1,553,550.0	5,476,253,533.7	3,026,990.9
Урсгал үйл ажиллагааны санхүүжилт	10,915,241.7	47,075,083.5	79,460,237.4	8,872.1	137,337,352.7	122,082.0
Төвлөрүүлэх шилжүүлэг	95,462,825.4	5,217,141,456.0	0.0	350,000.0	5,311,288,060.8	1,666,220.6
Хөрөнгийн	66,094.3	0.0	27,562,025.8	38,800.0	27,628,120.1	38,800.0
Төсвийн ерөнхийлөн захирагч хооронд хийсэн санхүүжилт	44,010.5	0.0	0.0	1,155,877.9	0.0	1,199,888.4

ХӨРӨНГИЙН ЗАРДАЛ													
Дотоод эх үүсвэрээр	43,511,693.9	1,064,462.1	2,780,970,818.4	131,807.5	2,783,248,689.0	42,430,092.8							
Хаагдсан данс	0.0	836,222.2	2,780,970,818.4	0.0	2,781,043,218.8	763,821.7							
Их засвар	32,201,620.5	216,759.9	0.0	131,807.5	2,205,470.2	30,344,717.8							
Хаагдсан данс	11,310,073.3	11,480.0	0.0	0.0	0.0	11,321,553.3							

Тодруулга №26 Зардлын дүнг байгууллагаар нь харуулбал:

/мянган төгрөгөөр/

Байгууллага /ГЕЗ/-ын нэрс	Эхний үлдэгдэл	Эцсийн үлдэгдэл
Авлигатай тэмцэх газар	28,969,129.7	31,684,308.7
Байгаль орчин, аялал жуулчлалын сайд	120,142,471.3	131,122,859.9
Барилга, хот байгуулалтын сайд	188,633,285.8	160,890,130.0
Биеийн тамир, спортын улсын хороо	0.0	81,323,003.2
Боловсрол, шинжлэх ухааны сайд	2,496,837,496.0	3,103,881,291.6
Булган	36,103,577.6	49,899,803.7
Говь-Алтай	83,517,459.6	36,975,497.2
Говь-сүмбэр	15,256,758.7	18,820,431.9
Засгийн газрын хэрэг эрхлэх газар	47,042,531.4	62,680,482.2
Монгол улсын ерөнхий сайд	180,152,632.4	191,653,996.2
Монгол улсын ерөнхийлөгчийн тамгын газар	18,493,459.8	27,440,316.6
Монгол улсын сайд, боомтын сэргэлтийн үндэсний хор	0.0	8,299,129.6
Олимп, нийтийн биеийн тамир, спортын үндэсний хороо	0.0	69,549,752.6
Сангийн сайд	3,399,487,709.8	2,279,851,870.1
Төв	60,512,024.3	76,824,652.6
Төрийн сан	82,690,549.1	0.0
Улсын ерөнхий прокурор	49,555,556.7	58,599,068.8
Улсын их хурлын тамгын газар	65,424,175.8	69,926,056.7
Уул уурхай, хүнд үйлдвэрийн сайд	3,464,126,788.8	5,836,136,203.6
Хэнтий	41,933,466.1	48,424,337.8
Хүний эрхийн үндэсний комисс	3,261,381.6	5,215,755.9
Хөвсгөл	58,518,518.5	69,380,284.1
Хөдөлмөр, нийгмийн хамгааллын сайд	938,261,978.5	2,468,516,174.3
Цахим хөгжил, харилцаа холбооны сайд	40,816,588.2	67,971,525.4
Шүүхийн ерөнхий зөвлөл	73,021,298.0	92,951,007.3
Эрчим хүчний сайд	699,071,717.2	557,079,110.2
Эрүүл мэндийн даатгалын ерөнхий газар	394,760,722.9	514,691,310.2
Эрүүл мэндийн сайд	1,545,039,853.7	1,696,621,647.9
Үндэсний аудитын газар	25,160,870.3	31,425,302.8
Өмнөговь	250,544,735.9	740,653,944.7
Архангай	34,498,351.8	38,122,973.2
Батлан хамгаалахын сайд	444,076,556.0	754,478,689.2
Баян-Өлгий	78,495,922.8	39,937,914.9
Баянхонгор	61,554,803.1	118,840,104.4
Гадаад харилцааны сайд	113,476,760.7	147,072,605.0
Дархан-Уул	42,875,549.9	52,573,586.4
Дорноговь	78,427,313.1	140,447,818.6
Дорнод	46,396,941.7	65,456,111.2
Дундговь	23,546,349.1	27,782,475.6
Завхан	92,897,818.5	36,761,158.3
Зам, тээврийн хөгжлийн сайд	703,089,061.8	736,690,037.8
Монгол улсын шадар сайд	230,020,590.0	230,248,079.2
Нийгмийн даатгалын сан	3,412,062,803.9	4,042,696,110.2
Орхон	57,246,843.9	81,560,984.2
Санхүүгийн зохицуулах хороо	6,657,870.2	9,194,822.3
Сонгуулийн ерөнхий хороо	3,700,519.8	16,447,949.9
Соёлын сайд	164,416,930.9	229,968,964.0
Сэлэнгэ	43,163,226.4	60,736,450.2
Сүхбаатар	42,659,887.6	74,650,180.6
Төрийн албаны зөвлөл	2,319,672.1	3,211,463.2

Увс	34,203,054.9	43,692,148.3
Улаанбаатар	1,392,937,819.3	1,814,102,361.5
Улсын дээд шүүх	7,236,108.6	11,365,561.6
Ховд	46,868,758.8	63,266,213.4
Хууль зүй, дотоод хэргийн сайд	739,940,976.8	1,024,618,343.7
Хүнс, хөдөө аж ахуй, хөнгөн үйлдвэрийн сайд	249,742,306.8	326,788,627.1
Цагаатгах ажлыг удирдан зохион байгуулах комисс	491,361.0	874,195.2
ШАДАР САЙД БӨГӨӨД ЭДИЙН ЗАСАГ, ХӨГЖЛИЙН САЙД	12,103,674.0	53,128,491.6
Шүүхийн сахилгын хороо	2,099,497.3	2,917,596.0
Үндсэн хуулийн цэц	3,769,396.8	4,189,180.7
Үндэсний аюулгүй байдлын зөвлөл	9,881,070.1	13,019,618.8
Үндэсний статистикийн хороо	21,363,369.9	23,756,293.6
Өвөрхангай	124,993,665.5	86,369,599.1
Нийт	22,734,551,570.5	28,963,455,964.6

Тэмдэглэл.(Зардалтай холбоотой тайлбар, тэмдэглэлийг хийнэ.)

УСНББОУС 1.7 дагуу зардал гэдэг нь эздэд олгосон хуваарилалттай холбоотойгоос бусад байдлаар цэвэр хөрөнгө/өмчийг багасгах үр дүн бүхий хөрөнгийн зарлагын гүйлгээ буюу хорогдон багасалт, эсвэл өр төлбөр үүсэлт хэлбэрээр тухайн тайлант үед үүссэн эдийн засгийн үр өгөөж буюу үйлчилгээний чадавхын бууралт юм. Засгийн газрын 2023 оны санхүүгийн нэгтгэсэн үр дүнгийн тайлангийн нийт үйл ажиллагааны зардал 28,870.9 тэрбум төгрөг. Тайлант оны нийт үйл ажиллагааны зардлын бараа, ажил үйлчилгээний зардал 66.8 хувь, хүүгийн зардал 5.6 хувь, татаас 2.3 хувь, урсгал шилжүүлэг 25.2 хувийг тус тус эзэлж байна.

Тодруулга №3а Мөнгө, түүнгэй адилтгах хөрөнгө

Санхүүгийн нэгтгэсэн байдлын тайланд тусгагдсан мөнгө, түүнгэй адилтгах хөрөнгийн үлдэгдлийг тодруулахад харуулбал:

/мянган төгрөгөөр/

Тайлангийн үзүүлэлт	Төсөвт байгууллага	Төсөл/Сан	Төрийн сан	ТӨҮТ болон ОНӨҮТ	Устгах бичиглт	Нэгтгэсэн нийт дүн
Эхний үлдэгдлийн дүн	796,900,259.7	4,905,272,213.3	1,760,897,859.2	3,814,525,379.8	4,640,925,142.3	6,636,670,569.7
Эцсийн үлдэгдлийн дүн : Үүнээс	1,281,300,191.5	6,253,529,263.8	2,882,581,579.5	6,474,339,345.5	4,800,805,247.7	12,090,945,132.6
Кассанд байгаа бэлэн мөнгө	4,001,592.5	10,559.0	0.0	61,920,833.8	0.0	65,932,985.3
Төгрөг	39,296.9	3,724.6	0.0	29,798,307.7	0.0	29,841,329.3
Гадаад валют	3,959,712.0	0.0	0.0	32,114,116.4	0.0	36,073,828.4
Нэмэлт санхүүжилт	2,567.1	0.0	0.0	0.0	0.0	2,567.1
Касс арилжааны банк	16.4	6,834.4	0.0	8,409.8	0.0	15,260.6
Банкинд байгаа бэлэн мөнгө	1,275,636,302.0	6,102,411,074.6	2,728,247,056.1	6,339,341,221.7	4,800,805,247.7	11,644,830,406.8
Төгрөг	1,201,917,847.5	6,023,312,369.1	1,122,120,066.1	4,002,934,258.5	4,800,805,247.7	7,549,479,293.4
Төрийн сангийн харилцах	1,105,030,041.2	3,462,071,196.2	1,105,687,103.3	89,594,023.1	4,800,805,247.7	961,577,116.0
Монгол банкн дахь харилцах	0.0	1,318,848,629.2	8,856,989.9	1,420,813,728.2	0.0	2,748,519,347.3
Арилжааны банк дахь харилцах	95,621,519.6	1,242,130,022.4	7,575,972.9	2,492,526,507.2	0.0	3,837,854,022.2
Бусад төсөл, нөөцийн харилцах	0.0	5,435.5	0.0	0.0	0.0	5,435.5
Нэмэлт санхүүжилтийн харилцах	1,034,815.8	257,085.8	0.0	0.0	0.0	1,291,901.6
Нэмэлт санхүүжилтийн арилжааны банк	231,471.0	0.0	0.0	0.0	0.0	231,471.0
Гадаад валют	73,718,454.5	79,098,705.6	1,606,126,990.1	2,336,406,963.2	0.0	4,095,351,113.3
Төрийн сангийн харилцах	68,305,410.1	66,780,512.8	0.0	0.0	0.0	135,085,922.8
Монгол банк дахь харилцах	0.0	3,311,430.4	1,584,715,586.4	359,722,207.1	0.0	1,947,749,223.9
Арилжааны банк дахь харилцах	5,393,438.7	9,006,762.4	21,411,403.7	1,976,684,756.1	0.0	2,012,496,360.8
Бусад төсөл, нөөцийн харилцах	19,605.7	0.0	0.0	0.0	0.0	19,605.7
Замд яваа мөнгөн хөрөнгө	189,842.0	20,031,323.0	154,334,523.4	480,295.5	0.0	175,035,983.8
Хадгаламж	1,472,455.0	131,076,307.2	0.0	72,596,994.5	0.0	205,145,756.7

Тодруулга №36 Мөнгө, түүнтэй адилтгах хөрөнгийг байгууллагаар нь харуулбал:

/мянган төгрөгөөр/

Байгууллага /ТЕЗ/-ын нэрс	Эхний үлдэгдэл	Эцсийн үлдэгдэл
Авлигатай тэмцэх газар	3,444.6	8,179,151.0
Байгаль орчин, аялал жуулчлалын сайд	2,412,312.6	38,549,722.8
Барилга, хот байгуулалтын сайд	46,246,968.3	79,298,311.6
Биеийн тамир, спортын улсын хороо	0.0	5,182,045.6
Боловсрол, шинжлэх ухааны сайд	238,550,248.3	422,186,480.0
Булган	8,663,959.6	9,837,026.8
Говь-Алтай	10,195,170.1	8,954,358.8
Говь-сүмбэр	4,730,129.4	8,997,296.6
Засгийн газрын хэрэг эрхлэх газар	15,526,995.9	20,657,815.3
Монгол улсын ерөнхий сайд	30,335,919.2	33,070,267.1
Олимп, нийтийн биеийн тамир, спортын үндэсний хороо	0.0	5,184,177.8
Сангийн сайд	2,380,794,521.5	4,581,397,512.1
Төв	19,033,350.9	37,337,641.8
Төрийн сан	1,171,859,112.5	1,773,339,631.3
Улсын ерөнхий прокурор	3,070,246.3	1,778,162.8
Улсын их хурлын тамгын газар	4,039,089.8	1,082,677.9
Уул уурхай, хүнд үйлдвэрийн сайд	561,512,917.4	1,923,595,492.0
Хэнтий	12,726,297.1	27,457,760.2
Хүний эрхийн үндэсний комисс	43,054.2	116,254.2
Хөвсгөл	17,085,952.4	20,291,861.4
Хөдөлмөр, нийгмийн хамгааллын сайд	1,423,450.2	17,928,599.1
Цахим хөгжил, харилцаа холбооны сайд	29,712,076.9	24,869,767.9
Шүүхийн ерөнхий зөвлөл	1,381,185.2	378,859.9
Эрчим хүчний сайд	64,072,680.0	88,475,469.9
Эрүүл мэндийн даатгалын ерөнхий газар	81,935,517.9	94,672,166.7
Эрүүл мэндийн сайд	52,252,653.8	68,134,359.5
Үндэсний аудитын газар	1,730,423.1	189,044.5
Өмнөговь	441,707,677.4	771,011,956.4
Архангай	9,972,250.0	19,234,188.4
Батлан хамгаалахын сайд	7,673,166.7	14,909,747.8
Баян-Өлгий	6,717,073.4	9,334,402.2
Баянхонгор	12,198,676.1	15,667,629.2
Гадаад харилцааны сайд	7,792,396.8	6,072,982.5
Дархан-Уул	4,974,020.2	55,197,184.0
Дорноговь	6,113,921.3	19,021,550.8
Дорнод	10,824,839.3	17,525,963.9
Дундговь	10,531,229.7	16,130,554.6
Завхан	9,675,991.9	14,862,591.6
Зам, тээврийн хөгжлийн сайд	110,366,750.8	197,608,009.7
Монгол улсын шадар сайд	1,558,352.9	531,263.8
Нийгмийн даатгалын сан	750,412,716.5	1,137,128,496.2
Орхон	4,537,546.3	55,645,600.0
Санхүүгийн зохицуулах хороо	80,498.0	96,165.5
Сонгуулийн ерөнхий хороо	0.0	3,912,122.0
Соёлын сайд	3,697,885.4	15,623,728.9
Сэлэнгэ	14,576,353.6	22,955,729.2
Сүхбаатар	7,309,271.5	24,731,428.1
Төрийн албаны зөвлөл	53,208.2	280,842.0
Увс	5,190,926.2	14,641,828.2
Улаанбаатар	220,505,834.2	280,084,083.6

Улсын дээд шүүх	161,000.0	120,120.0
Ховд	6,133,780.4	19,188,031.3
Хууль зүй, дотоод хэргийн сайд	52,031,370.5	84,591,111.9
Хүнс, хөдөө аж ахуй, хөнгөн үйлдвэрийн сайд	156,006,474.4	251,388,379.3
Цагаатгах ажлыг удирдан зохион байгуулах комисс	19.6	0.0
ШАДАР САЙД БӨГӨӨД ЭДИЙН ЗАСАГ, ХӨГЖЛИЙН САЙД	72,205.0	170,205.0
Үндсэн хуулийн цэц	30,358.9	6,129.7
Үндэсний аюулгүй байдлын зөвлөл	0.0	37,599.0
Үндэсний статистикийн хороо	30,850.9	28,832.6
Өвөрхангай	16,396,246.2	25,977,987.7
Нийт	6,636,670,569.7	12,394,858,359.7

Тэмдэглэл.(Мөнгө, түүнтэй адилтгар хөрөнгөтэй холбоотой тайлбар, тэмдэглэлийг хийнэ.)

Касс болон банкны харилцах дансанд байгаа мөнгө, хугацаагүй хадгаламж, 3 сар хүртэлх хугацаатай хадгаламж, үнэ цэнийн өөрчлөлтийн маш бага эрсдэлтэй, мөнгөний тодорхой дүнд чөлөөтэй хөрвөх боломжтой богино хугацаат, ихээхэн өндөр хөрвөх чадвартай хөрөнгө оруулалт хамаарна. Эдгээр хөрөнгийг нэрлэсэн үнээр нь бүртгэнэ.

Мөнгөн хөрөнгийн оны эхний үлдэгдэл 6,636.7 тэрбум төгрөг, эцсийн үлдэгдэл 12,098.4 тэрбум төгрөг болж 5,461.7 тэрбум төгрөгөөр өссөн нь Төрийн банк ХК 554.8 тэрбум төгрөг, Монголын хөрөнгийн бирж 900.8 тэрбум төгрөг, Төв төрийн сан 608.9 тэрбум төгрөг, Эрдэнэс таван толгой 1,178.8 тэрбум төгрөг, Таван толгой ХК 309.9 тэрбум төгрөгийн өсөлт нөлөөлсөн.

Нийт мөнгөн хөрөнгийн 0.5 хувь нь кассад байгаа бэлэн мөнгө, 96.3 хувь нь банканд байгаа бэлэн мөнгө, 1.4 хувь нь замд яваа мөнгөн хөрөнгө, 1.7 хувь нь хадгаламж хэлбэрээр байршиж байна.

Банканд байршиж буй төгрөг 7,549.5 тэрбум, гадаад валют 4,102.8 тэрбум төгрөгийн үлдэгдэлтэй байна.

Нийт 205.1 тэрбум төгрөгийн хадгаламжийн 63.9 хувь буюу 131.1 тэрбум төгрөг нь Зээлийн батлан даалтын сан, 9.3 хувь буюу 8.6 тэрбум төгрөг нь Монгол Улсын Боловсролын Их Сургууль, 5.2 хувь буюу 10.6 тэрбум төгрөг нь Эрдэнэт үйлдвэр, 3.8 хувь буюу 7.8 тэрбум төгрөг нь Шинжлэх Ухаан Технологийн Их Сургуулийн хадгаламж тус тус эзэлж байна.

Тодруулга №46 Богино хугацаат хөрөнгө оруулалтыг байгууллагаар нь харуулбал:

/мянган төгрөгөөр/

Байгууллага /ТЭЗ/-ын нэрс	Эхний үлдэгдэл	Эцсийн үлдэгдэл
Боловсрол, шинжлэх ухааны сайд	305,900.6	144,465.8
Сангийн сайд	450,766,401.2	418,236,563.0
Улаанбаатар	426,000.0	500,000.0
Нийт	451,498,301.8	418,881,028.8

Тэмдэглэл.(Богино хугацаат хөрөнгө оруулалттай холбоотой тайлбар, тэмдэглэлийг хийнэ.)

Богино хугацаат хөрөнгө оруулалт дансны эхний үлдэгдэл 451.5 тэрбум төгрөг, эцсийн үлдэгдэл 418.9 тэрбум төгрөг болж 32.6 тэрбум төгрөгөөр буурсан байна.

Тодруула №4а Богино хугацааг хөрөнгө оруулалт

Санхүүгийн байдлын тайланд тусгасан богино хугацааг хөрөнгө оруулалт нь дараах зүйлсээс бүрдэнэ:

/мянган төгрөгөөр/

Тайлангийн үзүүлэлт	Төсөвт байгууллага	Төсөл/Сан	Төрийн сан	ТӨҮГ болон ОНӨҮГ	Устгах бичилт	Нэгтгэсэн нийт дүн
Эхний үлдэгдлийн дүн	305,900.6	0.0	0.0	451,192,401.2	0.0	451,498,301.8
Эцсийн үлдэгдлийн дүн : Үүнээс	144,465.8	0.0	0.0	418,736,563.0	0.0	418,881,028.8
Үнэт цаас	144,465.8	0.0	0.0	418,736,563.0	0.0	418,881,028.8
Төгрөг	144,465.8	0.0	0.0	418,736,563.0	0.0	418,881,028.8

Тодруулга №5а Авлага

Санхүүгийн байдлын тайланд тусгасан авлага нь дараах зүйлсээс бүрдэнэ:

/мянган төгрөгөөр/

Тайлангийн үзүүлэлт	Төсөвт байгууллага	Төсөл/Сан	Төрийн сан	ТӨҮГ болон ОНӨҮГ	Устгах бичилт	Нэгтгэсэн нийт дүн
Эхний үлдэгдлийн дүн	3,273,752,242.8	2,136,128,989.5	4,145,330,863.5	2,507,962,128.3	5,729,328,234.4	6,333,845,989.8
Эцсийн үлдэгдлийн дүн : Үүнээс	3,839,833,578.9	1,800,789,610.9	4,199,862,338.4	2,959,842,122.8	6,355,095,730.5	6,445,231,920.4
Ажиллагчидтай холбогдсон авлага	5,954,158.4	88,210.6	0.0	1,024,910.4	3,754,889.9	3,312,389.4
Төлбөртэй үйлчилгээний авлага	179,818,329.7	407,614,057.5	179,350.7	81,750,163.1	173,236,109.3	496,125,791.7
Татаас, санхүүжилтийн авлага	224,731,136.5	223,257,277.5	9,025,026.6	0.0	258,695,576.1	198,317,864.6
Зээлийн хүүгийн авлага	1,778,951.1	140,496.2	91,556,772.0	266,825,063.7	127,029,134.4	233,272,148.6
Дансны авлага /ТӨҮГ/	203,898.4	0.0	0.0	1,127,172,107.0	20,829,338.2	1,106,546,667.2
Татвар, НДШ-ын авлага /ТӨҮГ/	24,856.3	2,004.5	0.0	325,262,848.2	0.0	325,289,709.0
Бусад авлага	2,663,250,220.4	972,533,638.7	329,426,851.2	887,084,765.2	3,303,599,648.2	1,548,695,827.4
Байгууллагаас авах авлага	2,544,442,268.6	963,219,869.0	328,563,885.4	812,870,631.9	3,237,911,367.5	1,411,185,287.4
Хувь хүмүүсээс авах авлага	118,807,951.8	9,313,769.8	862,965.8	74,214,133.3	65,688,280.6	137,510,540.0
Зээлийн авлага	764,072,028.1	197,153,925.9	3,769,674,337.8	270,722,265.1	2,467,951,034.5	2,533,671,522.5
Дотоод эх үүсвэрээс олгосон зээлийн авлага	740,231,248.1	194,130,769.5	48,081,713.3	270,722,265.1	60,351,344.2	1,192,814,651.8
Засгийн газрын байгууллага, бусад шатны төсөвт олгосон	45,308,268.0	0.0	46,821,114.9	1,297,517.5	35,676,708.5	57,750,191.9
Хувь хүмүүст олгосон зээл	102,718,373.5	4,093,635.2	0.0	48,648,816.6	0.0	155,460,825.3
Сургалтын төрийн сангийн зээлийн авлага	257,788,645.8	0.0	0.0	0.0	0.0	257,788,645.8
Төрийн өмчит аж ахуйн нэгжүүдэд олгосон зээл	0.0	100,000,000.0	1,234,406.4	30,324,469.8	24,674,635.7	106,884,240.5
Хувийн хэвшлийн аж ахуйн нэгжид олгосон зээл	334,415,960.8	90,037,134.3	26,192.0	190,451,461.1	0.0	614,930,748.2
Гадаад зээлээс дамжуулан зээлдүүлсэн зээлийн авлага	23,840,780.0	3,023,156.4	3,721,592,624.6	0.0	2,407,599,690.2	1,340,856,870.8
Засгийн газрын байгууллага, бусад шатны төсөвт олгосон	1,160,000.0	3,023,156.4	1,957,174,187.8	0.0	1,207,709,392.9	753,647,951.3
Төрийн өмчит аж ахуйн нэгжүүдэд олгосон зээл	0.0	0.0	1,394,719,971.4	0.0	1,194,772,164.5	199,947,807.0
Хувийн хэвшлийн аж ахуйн нэгжид олгосон зээл	22,680,780.0	0.0	369,698,465.3	0.0	5,118,132.9	387,261,112.4

Тодруулга №56 Авлагыг байгууллагаар нь харуулбал:

/мянган төгрөгөөр/

Байгууллага /ТЭЗ/-ын нэрс	Эхний үлдэгдэл	Эцсийн үлдэгдэл
Байгаль орчин, аялал жуулчлалын сайд	1,159,488.4	1,604,865.6
Барилга, хот байгуулалтын сайд	70,091,060.1	68,595,711.3
Биеийн тамир, спортын улсын хороо	0.0	1,866,659.1
Боловсрол, шинжлэх ухааны сайд	338,153,734.1	311,860,111.4
Булган	19,566,117.2	7,254,880.6
Говь-Алтай	13,229,150.8	13,371,570.0
Говь-сүмбэр	1,620,855.2	1,572,645.0
Засгийн газрын хэрэг эрхлэх газар	530,602.7	1,120,763.0
Монгол улсын ерөнхий сайд	4,468,599.2	3,062,176.9
Монгол улсын ерөнхийлөгчийн тамгын газар	17,968.4	41,820.3
Монгол улсын сайд, боомтын сэргэлтийн үндэсний хор	0.0	17,926.3
Олимп, нийтийн биеийн тамир, спортын үндэсний хороо	0.0	2,090,550.7
Сангийн сайд	401,734,300.5	387,795,490.8
Төв	18,179,443.8	21,578,334.6
Төрийн сан	1,679,605,198.2	2,600,097,171.1
Улсын ерөнхий прокурор	6,935.2	79,288.4
Улсын их хурлын тамгын газар	19,651.8	41,160.2
Уул уурхай, хүнд үйлдвэрийн сайд	1,333,155,235.1	1,452,917,335.4
Хэнтий	6,710,759.1	8,716,986.5
Хүний эрхийн үндэсний комисс	140,571.2	87,432.8
Хөвсгөл	8,105,477.0	8,234,648.4
Хөдөлмөр, нийгмийн хамгааллын сайд	113,745,661.9	119,009,995.2
Цахим хөгжил, харилцаа холбооны сайд	20,997,664.2	20,935,596.5
Шүүхийн ерөнхий зөвлөл	10,868.0	32,910.2
Эрчим хүчний сайд	210,160,947.2	222,085,063.0
Эрүүл мэндийн даатгалын ерөнхий газар	104,170,288.0	79,540,742.0
Эрүүл мэндийн сайд	4,190,354.0	16,032,464.6
Үндэсний аудитын газар	679,239.9	560,649.1
Өмнөговь	42,678,619.4	91,301,276.3
Архангай	6,901,725.8	7,084,452.3
Батлан хамгаалахын сайд	43,282,434.1	45,416,232.8
Баян-Өлгий	6,758,310.8	6,140,043.3
Баянхонгор	9,536,539.5	9,639,062.2
Гадаад харилцааны сайд	3,552,246.4	3,636,870.0
Дархан-Уул	2,247,154.4	2,578,918.5
Дорноговь	4,662,075.9	6,530,407.2
Дорнод	4,021,428.7	4,477,650.1
Дундговь	5,666,295.1	9,336,141.0
Завхан	5,675,134.2	6,274,907.8
Зам, тээврийн хөгжлийн сайд	144,434,309.4	253,588,665.2
Монгол улсын шадар сайд	18,688,594.0	12,754,594.5
Нийгмийн даатгалын сан	797,556,050.7	680,505,967.6
Орхон	20,071,484.3	22,434,743.9
Санхүүгийн зохицуулах хороо	722.7	0.0
Соёлын сайд	492,902.1	698,295.4
Сэлэнгэ	15,806,140.6	15,447,245.2
Сүхбаатар	5,108,126.5	4,939,872.1
Төрийн албаны зөвлөл	11,059.4	1,140.5
Увс	7,118,988.5	8,362,210.9
Улаанбаатар	179,717,825.9	111,710,648.3

Улсын дээд шүүх	0.0	12,825.0
Ховд	9,715,813.8	17,808,218.9
Хууль зүй, дотоод хэргийн сайд	2,069,928,187.0	81,334,754.9
Хүнс, хөдөө аж ахуй, хөнгөн үйлдвэрийн сайд	698,587,513.0	631,652,600.2
Цагаатгах ажлыг удирдан зохион байгуулах комисс	193.4	0.0
ШАДАР САЙД БӨГӨӨД ЭДИЙН ЗАСАГ, ХӨГЖЛИЙН САЙД	202,156.1	205,226.4
Үндсэн хуулийн цэц	35,695.7	18,803.4
Үндэсний статистикийн хороо	3,074.9	1,663.8
Өвөрхангай	10,601,593.6	12,305,891.3
Нийт	8,463,512,566.9	7,396,404,277.6

Тэмдэглэл. (Авлага холбоотой тайлбар, тэмдэглэлийг хийнэ.)

Монгол Улсын 2023 оны нэгтгэсэн санхүүгийн тайлангийн авлагын эхний үлдэгдэл 6,333.8 тэрбум төгрөг байснаас эцсийн үлдэгдэл 7,564.2 тэрбум төгрөг болж 1,230.3 тэрбум төгрөг болж өссөн нь Эрдэнэс таван толгой 598.3 тэрбум төгрөгөөр өссөн, Шүүхийн шийдвэр гүйцэтгэх газар 355.6 тэрбум төгрөгөөр өссөн, Зүүнбаян төмөр зам 465.4 тэрбум төгрөгөөр буурсан нь нөлөөлсөн байна.

Тодруулга Мөсө Бөгино хугацаатай зээлийн авлага

Санхүүгийн байдлын нэгтгэсэн тайланд тусгасан богино хугацаат зээлийн авлагын үлдэгдэл нь дараах зүйлээс бүрдэнэ:

Тайлангийн үзүүлэлт	Төсөвт байгууллага	Төсөл/Сан	Төрийн сан	ТӨҮГ болон ОНӨҮГ	Устгах бичилт	Нэгтгэсэн нийт дүн
Эхний үлдэгдлийн дүн	784,689,878.0	304,117,952.6	3,646,045,610.2	114,673,337.7	2,206,211,178.0	2,643,315,600.6
Эцсийн үлдэгдлийн дүн : Үүнээс	764,072,028.1	197,153,925.9	3,769,674,337.8	270,722,265.1	2,467,951,034.5	2,533,671,522.5
Дотоод эх үүсвэрээс олгосон зээлийн авлага	740,231,248.1	194,130,769.5	48,081,713.3	270,722,265.1	60,351,344.2	1,192,814,651.8
Засгийн газрын байгууллага, бусад шатны төсөвт олгосон	45,308,268.0	0.0	46,821,114.9	1,297,517.5	35,676,708.5	57,750,191.9
Хувь хүмүүст олгосон зээл	102,718,373.5	4,093,635.2	0.0	48,648,816.6	0.0	155,460,825.3
Сургалтын төрийн сангийн зээлийн авлага	257,788,645.8	0.0	0.0	0.0	0.0	257,788,645.8
Төрийн өмчит аж ахуйн нэгжүүдэд олгосон зээл	0.0	100,000,000.0	1,234,406.4	30,324,469.8	24,674,635.7	106,884,240.5
Хувийн хэвшлийн аж ахуйн нэгжид олгосон зээл	334,415,960.8	90,037,134.3	26,192.0	190,451,461.1	0.0	614,930,748.2
Гадаад зээлээс дамжуулан зээлдүүлсэн зээлийн авлага	23,840,780.0	3,023,156.4	3,721,592,624.6	0.0	2,407,599,690.2	1,340,856,870.8
Засгийн газрын байгууллага, бусад шатны төсөвт олгосон	1,160,000.0	3,023,156.4	1,957,174,187.8	0.0	1,207,709,392.9	753,647,951.3
Төрийн өмчит аж ахуйн нэгжүүдэд олгосон зээл	0.0	0.0	1,394,719,971.4	0.0	1,194,772,164.5	199,947,807.0
Хувийн хэвшлийн аж ахуйн нэгжид олгосон зээл	22,680,780.0	0.0	369,698,465.3	0.0	5,118,132.9	387,261,112.4

/мянган төгрөгөөр/

Тодруулга №66 Богино хугацаатай зээлийн авлага байгууллагаар нь харуулбал:

/мянган төгрөгөөр/

Байгууллага /ГЕЗ/-ын нэрс	Эхний үлдэгдэл	Эцсийн үлдэгдэл
Боловсрол, шинжлэх ухааны сайд	273,964,738.6	257,788,645.8
Булган	13,037,630.6	203,956.7
Говь-Алтай	3,653,630.7	3,852,559.6
Сангийн сайд	113,256,693.2	174,447,831.6
Төв	1,841,000.0	957,949.1
Төрийн сан	1,434,468,489.8	2,190,010,541.7
Хэнтий	5,446,572.5	5,894,266.8
Хөвсгөл	2,163,485.7	2,275,701.2
Хөдөлмөр, нийгмийн хамгааллын сайд	106,571,495.6	109,090,427.3
Өмнөговь	139,022.2	186,247.4
Архангай	408,000.0	0.0
Баян-Өлгий	3,767,049.0	3,537,116.0
Баянхонгор	6,119,444.3	5,746,786.8
Дорноговь	2,914,848.2	3,892,804.8
Дорнод	49,190.3	38,589.3
Дундговь	2,413,169.4	4,863,267.8
Орхон	765,349.3	739,664.3
Сэлэнгэ	4,453,113.7	4,988,897.0
Сүхбаатар	222,412.4	359,205.5
Увс	4,141,355.2	4,201,097.7
Улаанбаатар	1,850,947.4	1,450,947.4
Ховд	4,176,111.5	4,273,311.1
Хууль зүй, дотоод хэргийн сайд	45,489,997.9	45,308,268.0
Хүнс, хөдөө аж ахуй, хөнгөн үйлдвэрийн сайд	622,752,807.6	578,431,050.4
Өвөрхангай	205,193.6	203,237.6
Нийт	2,654,271,748.8	3,402,742,370.9

Тэмдэглэл.(Богино хугацаатай зээлийн авлагатай холбоотой тайлбар тэмдэглэлийг хийнэ.)

Богино хугацаат зээлийн авлагын эхний үлдэгдэл 2,643.3 тэрбум төгрөг байснаас эцсийн үлдэгдэл 3,576.7 тэрбум төгрөг болж 933.4 тэрбум төгрөгөөр өссөн нь Төрийн сан авлага гадаад зээлээс дамжуулан зээлдүүлэх авлага 929.5 тэрбум төгрөгөөр, зээлийн хүүгийн авлага 17.3 тэрбум төгрөгөөр, бусад авлага 67.0 тэрбум төгрөгөөр тус тус өссөнтэй холбоотой байна.

Тодруулга №7а Урьдчилж гарсан зардал

Санхүүгийн нэгтгэсэн байдлын тайланд тусгасан урьдчилж гарсан зардлын үлдэгдэл нь дараах зүйлсээс бүрдэнэ:

/мянган төгрөгөөр/

Тайлангийн үзүүлэлт	Төсөвг байгууллага	Төсөл/Сан	Төрийн сан	ТӨҮГ болон ОНӨҮГ	Устгах бичилт	Нэгтгэсэн нийт дүн
Эхний үлдэгдлийн дүн	756,371,727.6	327,807,573.6	13,616,198.8	2,516,698,019.5	10,901.4	3,614,482,618.1
Эцсийн үлдэгдлийн дүн : Үүнээс	534,416,021.1	367,955,151.0	14,842,127.4	4,220,771,869.5	364,420.4	5,137,620,748.6
Төсөвг байгууллага	337,489.8	0.0	0.0	0.0	0.0	337,489.8
Тусгай зориулалтын сан	584,845.3	0.0	0.0	0.0	0.0	584,845.3
Төрийн өмчийн үйлдвэр, аж ахуйн газар	0.0	0.0	0.0	5,100,483.2	0.0	5,100,483.2
Хувийн хэвшлийн үйлдвэр, аж ахуйн газар	0.0	0.0	0.0	1,042,235.0	0.0	1,042,235.0
Урьдчилж гарсан зардал	441,860,499.0	322,633,464.7	14,842,127.4	4,078,652,207.8	361,650.0	4,857,626,649.0
Урьдчилгаа тооцоо	91,633,186.9	45,321,686.2	0.0	135,976,943.5	2,770.4	272,929,046.2
Бараа материал бэлтгэх урьдчилгаа	20,118,931.5	0.0	0.0	123,454,457.5	0.0	143,573,389.0
Үндсэн хөрөнгө бэлтгэх урьдчилгаа	70,403,145.4	45,321,686.2	0.0	12,089,966.7	0.0	127,814,798.4
Цалингийн урьдчилгаа	42,213.6	0.0	0.0	43,169.2	0.0	85,382.9
Томиолтын урьдчилгаа	1,068,896.3	0.0	0.0	389,350.0	2,770.4	1,455,475.9

Тодруулга №76 Урьдчилж гарсан зардлыг байгууллагаар нь харуулбал:

/мянган төгрөгөөр/

Байгууллага /ГЕЗ/-ын нэрс	Эхний үлдэгдэл	Эцсийн үлдэгдэл
Авлигатай тэмцэх газар	573,325.5	1,218,976.7
Байгаль орчин, аялал жуулчлалын сайд	17,796,377.2	26,008,868.7
Барилга, хот байгуулалтын сайд	36,504,162.3	25,956,523.0
Биеийн тамир, спортын улсын хороо	0.0	4,082,080.5
Боловсрол, шинжлэх ухааны сайд	60,413,753.3	59,584,196.8
Булган	2,100.0	0.0
Говь-Алтай	165,435.7	165,435.7
Говь-сүмбэр	78,892.8	32,863.2
Засгийн газрын хэрэг эрхлэх газар	333,011.8	3,150,469.3
Монгол улсын ерөнхий сайд	9,650,978.9	2,044,183.0
Монгол улсын ерөнхийлөгчийн тамгын газар	0.0	306,095.6
Олимп, нийтийн биеийн тамир, спортын үндэсний хороо	0.0	4,097,030.5
Сангийн сайд	471,931,858.9	478,425,619.9
Төв	32,358.5	59,798.5
Улсын ерөнхий прокурор	203,288.3	117,430.5
Улсын их хурлын тамгын газар	98,258.4	4,274,815.5
Уул уурхай, хүнд үйлдвэрийн сайд	2,370,345,305.6	4,080,882,293.9
Хэнтий	855,320.3	485,918.1
Хүний эрхийн үндэсний комисс	46,000.0	0.0
Хөвсгөл	382,597.4	719,017.0
Хөдөлмөр, нийгмийн хамгааллын сайд	343,878.4	171,654.9
Цахим хөгжил, харилцаа холбооны сайд	5,852,464.8	11,021,678.2
Шүүхийн ерөнхий зөвлөл	472,867.2	712,021.2
Эрчим хүчний сайд	65,716,495.4	66,151,098.5
Эрүүл мэндийн даатгалын ерөнхий газар	1,646,539.8	994,251.4
Эрүүл мэндийн сайд	10,427,536.2	3,581,596.1
Үндэсний аудитын газар	143,716.3	29,093.3
Өмнөговь	1,117,227.1	13,191,020.4
Архангай	315.0	0.0
Батлан хамгаалахын сайд	291,195,785.6	68,633,995.3
Баян-Өлгий	46,875.6	42,139.7
Баянхонгор	382,472.9	627,134.6
Гадаад харилцааны сайд	648,823.5	1,264,607.7
Дархан-Уул	65,828.9	75,724.8
Дорноговь	5,324,688.9	11,007,022.6
Завхан	3,142.4	2,729.7
Зам, тээврийн хөгжлийн сайд	105,674,434.3	57,556,618.5
Монгол улсын шадар сайд	8,913,472.6	1,816,397.7
Орхон	13,621,448.8	14,842,127.4
Санхүүгийн зохицуулах хороо	498,547.1	648,450.9
Сонгуулийн ерөнхий хороо	0.0	94.9
Соёлын сайд	2,594,872.6	5,906,437.5
Сэлэнгэ	3,162,026.5	2,177,544.9
Сүхбаатар	384,661.7	35,289.5
Увс	600.0	40,253.5
Улаанбаатар	85,561,324.0	124,982,734.8
Улсын дээд шүүх	36,872.9	69,466.1
Ховд	3,528,927.5	4,248,056.4
Хууль зүй, дотоод хэргийн сайд	31,360,622.8	48,002,417.5
Хүнс, хөдөө аж ахуй, хөнгөн үйлдвэрийн сайд	4,329,277.4	7,161,395.7

Цагаатгах ажлыг удирдан зохион байгуулах комисс	9,500.0	0.0
ШАДАР САЙД БӨГӨӨД ЭДИЙН ЗАСАГ, ХӨГЖЛИЙН САЙД	1,021.0	22,516.8
Шүүхийн сахилгын хороо	332,750.0	709,195.6
Үндэсний аюулгүй байдлын зөвлөл	26,914.3	338,320.8
Үндэсний статистикийн хороо	14,947.0	157,149.2
Өвөрхангай	1,628,714.7	3,870,976.5
Нийт	3,614,482,618.1	5,141,702,829.1

Тэмдэглэл. (Урьдчилж гарсан зардлын талаарх тайлбар, тэмдэглэлийг хийнэ.)

Урьдчилж төлсөн зардлыг төлбөр хийгдсэн үед хүлээн зөвшөөрч тухайн ажил үйлчилгээг бүрэн авсны дараа санхүүгийн үр дүнгийн тайланд хүлээн зөвшөөрнө.

Урьдчилгаа дансны эхний үлдэгдэл 3,614.5 тэрбум төгрөг, эцсийн үлдэгдэл 5,137.6 тэрбум төгрөг болж 1.523.1 тэрбум төгрөгөөр өссөн байна.

Урьдчилгаа дансны үлдэгдэлд Эрдэнэс таван толгой ХК 1,711.2 тэрбум төгрөг, Таван толгой төмөр зам 357.6 тэрбум төгрөг, Зэвсэгт хүчний жанжин штаб 229.6 тэрбум төгрөг, Улаанбаатар хотын төв цэвэрлэх байгууламжийг шинээр барих төсөл 116.6 тэрбум төгрөг байна.

Тодруулга №8а Бараа материал

Санхүүгийн байдлын тайланд тусгасан бараа материал нь дараах зүйлсээс бүрдэнэ:

/мянган төгрөгөөр/

Тайлангийн үзүүлэлт	Төсөвт байгууллага	Төсөл/Сан	Төрийн сан	ТӨҮГ болон ОНӨҮГ	Устгах бичилт	Нэгтгэсэн нийт дүн
Эхний үлдэгдлийн дүн	1,336,868,134.6	72,416,059.7	0.0	1,865,314,524.8	0.0	3,274,598,719.0
Эцсийн үлдэгдлийн дүн : Үүнээс	1,438,696,123.0	69,634,152.9	0.0	2,143,620,844.2	0.0	3,651,951,120.1
Түүхий эд материал	583,929,562.2	60,846.9	0.0	738,625,505.5	0.0	1,322,615,914.6
Тусгай зориулалттай материал	377,023,451.9	60,846.9	0.0	730,507,635.3	0.0	1,107,591,934.2
Эм боох материал	206,906,110.3	0.0	0.0	8,117,870.2	0.0	215,023,980.5
Дуусаагүй үйлдвэрлэл	79,521,225.3	320,939.6	0.0	66,798,447.0	0.0	146,640,612.0
Бэлэн бүтээгдэхүүн	57,743,811.1	53,732,823.1	0.0	847,572,547.3	0.0	959,049,181.6
Хангамжийн материал	668,083,934.3	15,500,083.3	0.0	489,725,640.5	0.0	1,173,309,658.1
Бичиг хэргийн материал	16,033,688.7	281,518.0	0.0	6,989,319.1	0.0	23,304,525.8
Аж ахуйн материал	141,984,060.1	873,970.7	0.0	66,088,230.5	0.0	208,946,261.3
Сэлбэг хэрэгсэл	62,435,195.4	137,377.4	0.0	185,387,025.7	0.0	247,959,598.6
Түлш, шатах тослох материал	14,114,789.3	19,153.5	0.0	31,590,337.8	0.0	45,724,280.6
Барилгын засварын материал	22,907,944.4	9,327.4	0.0	14,560,806.8	0.0	37,478,078.6
Хүнсний материал	27,246,128.6	250.0	0.0	845,814.0	0.0	28,092,192.6
Бусад хангамжийн материал	383,362,127.8	14,178,486.3	0.0	184,264,106.5	0.0	581,804,720.6
Биологийн хөрөнгө	3,720,066.7	0.0	0.0	23,555.1	0.0	3,743,621.8
Мал амьтад	45,697,523.3	19,460.0	0.0	875,148.8	0.0	46,592,132.0

Тодруулга №86 Бараа материал

Санхүүгийн байдлын тайланд тусгасан бараа материалын хөдөлгөөнийг харуулбал:

Тайлангийн үзүүлэлт	Төсөвг байгуулага	Төсөл/Сан	Төрийн сан	ТӨҮГ болон ОНӨҮГ	Устгах бичилт	Нэгтгэсэн нийт дүн
Оны эхний үлдэгдэл	1,336,860,161.1	72,424,033.2	0.0	1,865,314,524.8	0.0	3,274,598,719.0
Нэмэгдсэн	2,057,216,876.5	34,452,920.8	0.0	9,475,995,708.8	0.0	11,567,665,506.1
Худалдан авсан	1,423,874,265.9	30,982,092.9	0.0	8,731,088,986.3	0.0	10,185,945,345.0
Хандиваар	189,180,092.9	569,652.1	0.0	3,634,048.7	0.0	193,383,793.7
Шилжүүлэн авсан	250,234,562.7	298,786.0	0.0	369,079,460.2	0.0	619,612,808.8
Шилжүүлэн авсан бүтцийн өөрчлөлтөөр	4,863,202.7	0.0	0.0	90,277,187.5	0.0	95,140,390.2
Бусад	189,064,752.4	2,602,389.8	0.0	281,916,026.1	0.0	473,583,168.3
Хасагдсан	1,955,388,888.1	37,234,827.5	0.0	9,197,689,389.3	0.0	11,190,313,105.0
Худалдсан, зарцуулсан	1,265,545,556.4	26,347,208.4	0.0	8,769,447,179.0	0.0	10,061,339,943.8
Шилжүүлсэн	452,823,891.2	1,602,442.9	0.0	226,367,593.2	0.0	680,793,927.4
Шилжүүлсэн бүтцийн өөрчлөлтөөр	8,879,959.5	5,982,074.5	0.0	86,155,058.8	0.0	101,017,092.8
Бусад	228,139,481.0	3,303,101.7	0.0	115,719,558.3	0.0	347,162,141.0
Эцсийн үлдэгдэл	1,438,688,149.5	69,642,126.4	0.0	2,143,620,844.2	0.0	3,651,951,120.1

/мянган төгрөгөөр/

Тодруулга №8в Бараа материалыг байгууллагаар нь харуулбал:

/мянган төгрөгөөр/

Байгууллага /ГЕЗ/-ын нэрс	Эхний үлдэгдэл	Эцсийн үлдэгдэл
Авлигатай тэмцэх газар	2,663,181.3	2,891,824.0
Байгаль орчин, аялал жуулчлалын сайд	30,159,977.8	25,842,746.6
Барилга, хот байгуулалтын сайд	32,727,034.1	60,511,377.5
Биеийн тамир, спортын улсын хороо	0.0	3,924,220.0
Боловсрол, шинжлэх ухааны сайд	197,164,241.0	220,702,769.6
Булган	2,824,528.1	2,797,319.2
Говь-Алтай	4,015,317.1	5,168,573.5
Говь-сүмбэр	3,252,993.3	3,621,371.8
Засгийн газрын хэрэг эрхлэх газар	3,151,194.3	3,724,709.4
Монгол улсын ерөнхий сайд	20,819,014.3	25,801,491.4
Монгол улсын ерөнхийлөгчийн тамгын газар	2,593,448.2	2,189,845.6
Монгол улсын сайд, боомтын сэргэлтийн үндэсний хор	0.0	550,578.6
Олимп, нийтийн биеийн тамир, спортын үндэсний хороо	0.0	4,079,230.9
Сангийн сайд	20,174,717.9	21,239,399.9
Төв	5,446,169.1	7,358,863.5
Улсын ерөнхий прокурор	1,890,586.4	2,344,553.2
Улсын их хурлын тамгын газар	920,657.3	1,081,887.7
Уул уурхай, хүнд үйлдвэрийн сайд	1,373,932,644.8	1,582,367,175.0
Хэнтий	39,934,522.0	17,062,194.8
Хүний эрхийн үндэсний комисс	92,830.8	97,143.6
Хөвсгөл	10,858,319.9	16,217,007.8
Хөдөлмөр, нийгмийн хамгааллын сайд	8,006,602.1	9,299,699.6
Цахим хөгжил, харилцаа холбооны сайд	12,737,421.6	13,429,960.0
Шүүхийн ерөнхий зөвлөл	1,716,061.5	1,791,450.1
Эрчим хүчний сайд	200,787,534.9	193,266,654.9
Эрүүл мэндийн даатгалын ерөнхий газар	45,144,323.5	37,633,186.5
Эрүүл мэндийн сайд	277,579,608.7	280,732,401.0
Үндэсний аудитын газар	301,054.9	725,245.8
Өмнөговь	15,194,476.6	51,259,334.9
Архангай	1,856,852.3	2,048,285.4
Батлан хамгаалахын сайд	318,501,663.6	314,863,903.9
Баян-Өлгий	1,325,391.6	2,007,604.7
Баянхонгор	4,345,421.3	8,069,233.9
Гадаад харилцааны сайд	5,780,736.5	5,726,623.0
Дархан-Уул	3,581,553.1	3,789,821.4
Дорноговь	6,127,712.7	7,089,748.7
Дорнод	5,641,341.6	6,030,695.2
Дундговь	4,163,309.4	4,223,075.6
Завхан	1,612,109.6	2,055,103.6
Зам, тээврийн хөгжлийн сайд	119,565,567.4	89,173,893.1
Монгол улсын шадар сайд	76,578,111.7	83,663,764.6
Нийгмийн даатгалын сан	18,292,406.3	17,338,477.1
Орхон	5,949,684.6	12,187,484.1
Санхүүгийн зохицуулах хороо	288,488.7	294,144.5
Сонгуулийн ерөнхий хороо	2,522,965.6	4,234,883.1
Соёлын сайд	23,388,820.9	30,502,129.2
Сэлэнгэ	8,407,275.4	10,866,182.4
Сүхбаатар	3,375,560.0	3,482,021.1
Төрийн албаны зөвлөл	35,728.2	76,760.1
Увс	17,565,062.6	34,292,699.3

Улаанбаатар	67,446,989.6	102,129,462.8
Улсын дээд шүүх	415,450.9	507,976.5
Ховд	2,770,070.0	3,162,308.6
Хууль зүй, дотоод хэргийн сайд	173,701,362.3	196,282,607.4
Хүнс, хөдөө аж ахуй, хөнгөн үйлдвэрийн сайд	32,103,416.8	66,585,947.3
Цагаатгах ажлыг удирдан зохион байгуулах комисс	41,699.0	44,706.0
ШАДАР САЙД БӨГӨӨД ЭДИЙН ЗАСАГ, ХӨГЖЛИЙН САЙД	541,164.8	595,586.8
Шүүхийн сахилгын хороо	63,121.2	111,272.6
Үндсэн хуулийн цэц	136,011.0	150,364.3
Үндэсний аюулгүй байдлын зөвлөл	216,686.8	296,073.1
Үндэсний статистикийн хороо	365,832.4	435,428.5
Өвөрхангай	53,802,689.7	45,844,856.0
Нийт	3,274,598,719.0	3,655,875,340.1

Тэмдэглэл.(Бараа материалтай холбоотой тайлбар тэмдэглэлийг хийнэ).

УСНББОУС 12.9 дагуу Бараа материал гэдэг нь дараах хөрөнгүүд юм:

- (а)Үйлдвэрлэлийн процессод ашиглан зарцуулагдах материал буюу хангамжийн зүйлс хэлбэрээр байгаа;
- (б)Үйлчилгээ үзүүлэхэд ашиглан зарцуулах буюу түгээн хуваарилагдах материал буюу хангамжийн зүйлс хэлбэрээр байгаа;
- (в)Хэвийн үйл ажиллагааны явцад худалдан борлуулах буюу түгээн хуваарилах зорилгоор эзэмшиж байгаа;
- (г)Борлуулах буюу түгээн хуваарилахын тулд үйлдвэрлэлийн процесст байгаа.

Бараа материалын эхний үлдэгдэл 3,274.6 тэрбум төгрөг, эцсийн үлдэгдэл 3,651.9 тэрбум төгрөг болж 377.3 тэрбум төгрөгийн өссөн байна.

Бараа материал өссөн нь Эрдэнэ үйлдвэрийн Үндсэн технологийн материал 11.7 тэрбум төгрөгөөр өссөн нь Ган бөөрөнцгийн цехийн үйлдвэрлэл нэмэгдсэнтэй холбоотой. Сэлбэг хэрэгсэл 54.1 тэрбум төгрөгөөр өссөн нь Баяжуулах үйлдвэрийн хүдэр нунтаглах технологийн шугамууд буюу тээрмийн нормчлогдсон хуягуудад тавигдах сэлбэг хэрэгслийн худалдан авалт нөлөөлсөн. Туслах материал 35.0 тэрбум төгрөгөөр өссөн нь Үйлдвэрлэлийн тасралтгүй ажиллагааг хангах зорилгоор төлөвлөгөөт худалдан авалт нэмэгдсэн нь тус тус нөлөөлсөн байна.

Мөн Дархан төмөрлөгийн үйлдвэр уурхайн олборлолт болон үйлдвэрлэлийн үйл ажиллагаа сайжирсантай холбоотой бэлэн бүтээгдэхүүний үлдэгдэл өссөн бөгөөд үүнд гангийн үйлдвэрийн кругийн үлдэгдэл 4 тэрбум, төмөртэй уурхайн баяжмалын үлдэгдэл 43 тэрбум төгрөгөөр, төмөртолгойн уурхайн баяжмалын үлдэгдэл 4 тэрбум төгрөгөөр өссөн зэрэг нь нөлөөлжээ. Бусад түүхий эд, сэлбэг материалын үлдэгдэл 21.3 тэрбум төгрөгөөр өссөн нь тайлант онд ган үйлдвэрлэлийн түүхий эд болгох хаягдал төмрийн худалдан авалтын бодлогыг шинэчлэн нөөц үүсгэх, үйлдвэрлэлийн тасралтгүй жигд ажиллагаатай холбоотой сэлбэг материалын нөөц бүрдүүлэх, мөн ирэх онд хэрэглэгдэх тендерийн бараа материалууд оны сүүлд ирсэнтэй холбоотойгоор бараа материалын үлдэгдлийг өсгөхөд нөлөөлсөн байна

Тодруулга №9 Нөөцийн хөрөнгө

Санхүүгийн байдлын тайланд тусгасан нөөцийн хөрөнгө нь дараах зүйлсээс бүрдэнэ:

/мянган төгрөгөөр/

Тайлангийн үзүүлэлт	Төсөвт байгууллага	Төсөл/Сан	Төрийн сан	ТӨҮТ болон ОНӨҮТ	Устгах бичилт	Нэгтгэсэн нийт дүн
Эхний үлдэгдлийн дүн	125,065,504.9	74,433,305.6	0.0	11,134,291.0	0.0	210,633,101.5
Эцсийн үлдэгдлийн дүн : Үүнээс	132,694,216.0	339,133.2	0.0	77,018,215.9	0.0	210,051,565.0
Барааны нөөц	59,939,835.6	0.0	0.0	17,055,707.3	0.0	76,995,542.8
Үрийн нөөц	6,014,969.9	0.0	0.0	6,822,572.0	0.0	12,837,541.9
Тэжээлийн нөөц	15,720,805.0	339,133.2	0.0	6,737,155.6	0.0	22,797,093.7
Шатахууны нөөц	42,823,995.5	0.0	0.0	119,562.2	0.0	42,943,557.8
Буудайн нөөц	29,870.0	0.0	0.0	38,506,945.5	0.0	38,536,815.5
Бусад нөөц	8,164,740.0	0.0	0.0	7,776,273.3	0.0	15,941,013.3

Тэмдэглэл. (Нөөц хөрөнгөтэй холбоотой тайлбар, тэмдэглэлийг хийнэ.)

Нөөцийн хөрөнгийн эхний үлдэгдэл 210.6 тэрбум төгрөг байсан ба оны сүүлийн үлдэгдэл 210.0 тэрбум төгрөг болж 581.5 сая төгрөгөөр буурсан байна.

Нөөцийн барааны 77.0 тэрбум төгрөг буюу 36.7 хувь нь барааны нөөц, 20.4 тэрбум төгрөг буюу 42.9 тэрбум төгрөг шатахууны нөөц, 38.5 тэрбум төгрөг буюу 18.3 хувь нь буудайн нөөц, 22.8 тэрбум төгрөг буюу 10.9 хувь нь тэжээлийн нөөц тус тус эзэлж байна.

Тодруулга №10 Бусад эргэлтийн хөрөнгө

Санхүүгийн байдлын гайланд тусгасан бараа материал нь дараах зүйлсээс бүрдэнэ:

/мянган төгрөгөөр/

Тайлангийн үзүүлэлт	Төсөвт байгууллага	Төсөл/Сан	Төрийн сан	ТӨҮГ болон ОНӨҮГ	Устгах бичилт	Нэгтгэсэн нийт дүн
Эхний үлдэгдлийн дүн	5,144,635,940.7	2,143,372,775.7	27,468,907.9	1,248,721,408.0	0.0	8,564,199,032.3
Эцсийн үлдэгдлийн дүн : Үүнээс	7,013,703,967.1	3,224,480,985.0	28,452,010.6	1,197,958,634.9	0.0	11,464,595,597.5
Бусад санхүүгийн хөрөнгө /ТӨҮГ/	0.0	0.0	0.0	353,967,883.6	0.0	353,967,883.6
Бусад эргэлтийн хөрөнгө /ТӨҮГ/+Бусад	7,000,373,762.4	3,224,480,985.0	28,452,010.6	536,483,155.9	0.0	10,789,789,913.9
БЗЭБүй эргэлтийн хөрөнгө /ТӨҮГ/	13,330,204.6	0.0	0.0	307,507,595.4	0.0	320,837,800.0

Тэмдэглэл. (Бусад эргэлтийн хөрөнгөтэй холбоотой тайлбар, тэмдэглэлийг хийнэ.)

Бусад эргэлтийн хөрөнгийн эхний үлдэгдэл 8,564.2 тэрбум төгрөг, эцсийн үлдэгдэл 11,464.6 тэрбум төгрөг болж 2,900.4 тэрбум төгрөгөөр өссөн нь Хадгаламж даатгалын корпорацийн Хөрөнгийн биржид нээлттэй арилжаалагддаг Төрийн банкны өмчид оруулсан хөрөнгө оруулалтын бодит үнэ цэнээр хэмжиж 190.0 тэрбум төгрөг, ЗГҮЦ, ЗБДС, гадаадын хөрөнгийн биржид нээлттэй арилжаалагддаг Хуралдай, Номад, Гэрэгэ бондууд 209.1 тэрбум төгрөг нийт 399.2 тэрбум төгрөг байна. Мөн гадаадын зээлээр хэрэгжүүлж буй төслүүдийн зээлийн ашиглалаар бий болсон барилгын ажлуудыг тус дансанд бүртгэж төсөл дуусах үед тухайлсан төсвийн ерөнхийлөн захирагчид хөрөнгийг хүлээлгэнэ өгнө.

Тодруулга №11а Урт хугацааг хөрөнгө оруулалт

/мянган төгрөгөөр/

Тайлангийн үзүүлэлт	Төсөвт байгууллага	Төсөл/Сан	Төрийн сан	ТӨҮГ болон ОНӨҮГ	Устгах бичилт	Нэгтгэсэн нийт дүн
Эхний үлдэгдлийн дүн	57,311,946.4	45,000,000.0	2,263,515,344.4	10,897,420,584.0	1,704,748,339.8	11,558,499,535.0
Эцсийн үлдэгдлийн дүн : Үүнээс	57,906,718.6	40,000,000.0	2,521,782,360.5	11,119,608,309.8	1,969,435,175.5	11,769,862,213.5
Урт хугацааг хадгаламж	0.0	0.0	0.0	60,011,802.6	0.0	60,011,802.6
Төгрөг	0.0	0.0	0.0	60,011,802.6	0.0	60,011,802.6
Үнэт цаас	0.0	0.0	1,203,347,755.5	2,066,671,909.3	0.0	3,270,019,664.8
Төгрөг	0.0	0.0	1,203,347,755.5	1,883,571,034.0	0.0	3,086,918,789.5
Гадаад валют	0.0	0.0	0.0	183,100,875.3	0.0	183,100,875.3
Урт хугацааг зээл	57,906,718.6	40,000,000.0	1,318,434,605.0	8,992,924,597.9	1,969,435,175.5	8,439,830,746.1
Дотоод эх үүсвэрээс олгосон зээлийн авлага	3,276,125.0	0.0	1,318,434,605.0	4,736,124,528.1	1,969,435,175.5	4,088,400,082.6
Засгийн газрын байгууллага, бусад шатны төсөвт олгосон	0.0	0.0	1,318,434,605.0	0.0	1,918,465.3	1,316,516,139.7
Хувь хүмүүст олгосон зээл	2,702,037.8	0.0	0.0	2,019,887,359.2	0.0	2,022,589,397.0
Төрийн өмчит аж ахуйн нэгжүүдэд олгосон зээл	0.0	0.0	0.0	1,944,179,429.6	1,916,983,071.1	27,196,358.5
Хувийн хэвшлийн аж ахуйн нэгжид олгосон зээл	574,087.2	0.0	0.0	772,057,739.3	50,533,639.1	722,098,187.4
Гадаад зээлээс дамжуулан зээлдүүлсэн зээлийн авлага	0.0	0.0	0.0	9,117,436.1	0.0	9,117,436.1
Төрийн өмчит аж ахуйн нэгжүүдэд олгосон зээл	0.0	0.0	0.0	9,117,436.1	0.0	9,117,436.1
Урт хугацааг хөрөнгө оруулалт	54,630,593.6	40,000,000.0	0.0	4,247,682,633.7	0.0	4,342,313,227.4

Тодруулга №116 Урт хугацаатай хөрөнгө оруулалтыг байгууллагаар нь харуулбал:

/мянган төгрөгөөр/

Байгууллага /ТЕЗ/-ын нэрс	Эхний үлдэгдэл	Эцсийн үлдэгдэл
Барилга, хот байгуулалтын сайд	1,000.0	1,000.0
Булган	248,610.5	392,262.2
Сангийн сайд	4,391,646,696.7	4,253,665,431.8
Төрийн сан	2,253,290,464.8	2,508,236,394.2
Уул уурхай, хүнд үйлдвэрийн сайд	5,166,627,013.3	4,200,514,886.6
Хөвсгөл	2,432,742.3	2,883,862.9
Цахим хөгжил, харилцаа холбооны сайд	500.0	155,712.1
Эрчим хүчний сайд	10,169,785.9	9,117,436.1
Өмнөговь	434,179.5	434,179.5
Батлан хамгаалахын сайд	161,150.0	161,150.0
Дорноговь	8,306,414.4	11,627,500.9
Зам, тээврийн хөгжлийн сайд	742,418,889.2	742,417,070.7
Орхон	100,000.0	100,000.0
Улаанбаатар	162,460.0	155,326.4
Хүнс, хөдөө аж ахуй, хөнгөн үйлдвэрийн сайд	45,000,000.0	40,000,000.0
Нийт	12,620,999,906.5	11,769,862,213.5

Тэмдэглэл.(Урт хугацаат хөрөнгийн дүнд орсон хөрөнгийн нэрс бусад тайлбар тэмдэглэлийг хийнэ).

УСНББОУС 29.10 дагуу Дуусгавар болох хугацаа хүртэл эзэмших хөрөнгө оруулалт гэдэг нь тухайн байгууллага түүнийг дуусгавар хугацаа хүртэл эзэмших эерэг санаа зорилго ба чадвар боломжтой бөгөөд тогтмол буюу тодорхойлж болох төлбөрүүдтэй, тогтоосон дуусгавар болох хугацаатай, доор дурдсанаас бусад, үүсмэл бус санхүүгийн хөрөнгө юм.

Урт хугацаат хөрөнгө оруулалт дансны үлдэгдэл 11,769.9 тэрбум төгрөг энэ нь 60.0 тэрбум төгрөгийн урт хугацаат хадгаламж, 3,270.0 тэрбум төгрөгийн үнэт цаас, 8,439.8 тэрбум төгрөгийн урт хугацаат зээлээс бүрдэнэ.

Эдгээр урт хугацаат хөрөнгө оруулалтыг байгууллагын төрлөөр харуулбал төсөвт байгууллага 0.5 хувь, төсөл/сан 0.3 хувь, төрийн сан 18.4 хувь, төрийн болон орон нутгийн өмчит аж ахуй нэгж байгууллагын 80.9 хувийг эзэлж байна.

Тайлант онд компани Цемент шохой ХХК, Эрдэнэт үйлдвэр ТӨҮГ, Монросцветмет ТӨҮГ-уудыг нэгтгэн, Монголын ГТБҮ ХХК, Эрдэнэс УТП ХХК-ийг шинээр байгуулсан нь урт хугацаат хөрөнгө оруулалт нэмэгдсэн нэмэгдэхэд нөлөөлсөн.

Мөн Монгол Улсын Засгийн газрын тогтоол, төрийн өмчийн бодлого зохицуулалтыг шийдвэрээр Эрдэнэт үйлдвэрийн 100 хувийн хөрөнгө оруулалттай охин компани болох "Эрдэнэт медиал эмнэлэг"-ийг 46.7 тэрбум төгрөгийн хөрөнгө оруулалттай компанийг байгуулахаар шийдвэрлэсэнтэй холбоотой өссөн.

Төрийн банканд ЗГ-н үнэт цаас 6.4 тэрбум төгрөгөөр, Эрдэнэс таван толгой ХК-н өрийн бичиг 58 тэрбум төгрөгөөр буурч, хөрөнгөөр баталгаажсан үнэт цаас 24.7 тэрбум төгрөгөөр, МБ-ны үнэт цаас 292.4 тэрбум төгрөгөөр, хувьцаа 0.9 тэрбум төгрөгөөр нэмэгдсэн байна. Мөн хувь хүмүүст олгосон зээл 429.2 тэрбум төгрөгөөр нэмэгдэж, байгууллагад олгосон зээл 70 тэрбум төгрөгөөр буурсан байна.

Тодруулга №12а Үндсэн хөрөнгө

Үндсэн хөрөнгийг хуриятлагдсан элэгдлийг хассан цэвэр дүнгээр харуулбал:

/мянган төгрөгөөр/

Тайлангийн үзүүлэлт	Төсөвг байгууллага	Төсөл/Сан	Төрийн сан	ТӨҮГ болон ОНӨҮГ	Устгах бичигт	Нэгтгэсэн нийт дүн
Эхний үлдэгдлийн дүн	16,298,204,396.0	327,096,306.8	0.0	35,709,804,608.4	0.0	52,335,105,311.2
Эцсийн үлдэгдлийн дүн : Үүнээс	17,217,440,032.2	232,017,213.7	0.0	38,081,919,365.9	10,000,000.0	55,521,376,611.9
Газар	45,966,490.4	0.0	0.0	0.0	0.0	45,966,490.4
Биет хөрөнгө	14,654,366,588.2	217,222,586.4	0.0	15,093,434,461.8	0.0	29,965,023,636.4
Барилга, байгууламж, орон сууц	9,281,640,809.0	39,331,176.9	0.0	6,625,834,273.7	0.0	15,946,806,259.5
Хуриятлагдсан элэгдэл	-1,496,608,871.5	-5,216,507.4	0.0	-1,279,689,039.6	0.0	-2,781,514,418.5
Авто-тээврийн хэрэгсэл	916,768,619.9	5,617,118.3	0.0	1,524,889,507.3	0.0	2,447,275,245.6
Хуриятлагдсан элэгдэл	-447,967,332.7	-3,122,215.6	0.0	-663,018,312.0	0.0	-1,114,107,860.2
Машин тоног төхөөрөмж(компьютер)	2,809,660,828.9	15,503,748.4	0.0	8,685,319,681.2	0.0	11,510,484,258.6
Хуриятлагдсан элэгдэл	-1,424,028,700.0	-8,280,968.5	0.0	-4,501,278,236.8	0.0	-5,933,587,905.4
Тавилга, аж ахуйн эд хогшил	518,451,052.0	5,411,556.6	0.0	218,564,121.9	0.0	742,426,730.4
Хуриятлагдсан элэгдэл	-263,974,382.7	-3,309,166.2	0.0	-120,731,958.6	0.0	-388,015,507.4
Зам, гүүрийн байгууламж	5,836,983,737.0	3,660.0	0.0	350,328,499.3	0.0	6,187,315,896.4
Хуриятлагдсан элэгдэл	-2,687,380,141.0	-2,193.8	0.0	-116,877,522.0	0.0	-2,804,259,856.8
Баглан хамгаалах, цэргийн зориулалттай тоног төхөөрөмж	677,904,635.5	0.0	0.0	0.0	0.0	677,904,635.5
Хуриятлагдсан элэгдэл	-43,940,957.8	0.0	0.0	0.0	0.0	-43,940,957.8
Түүх соёл, музейн дурсгалт зүйлс	133,180,817.3	0.0	0.0	410,115.3	0.0	133,590,932.6
Бусад үндсэн хөрөнгө	880,231,754.7	183,562.3	0.0	1,194,764,984.4	0.0	2,075,180,301.4
Хуриятлагдсан элэгдэл	-296,424,958.1	-62,573.0	0.0	-401,900,022.8	0.0	-698,387,553.9
Дуусаагүй барилга, байгууламж	215,226,658.7	171,146,090.7	0.0	3,564,094,362.5	0.0	3,950,467,111.9
Ном	44,643,019.0	19,297.6	0.0	12,724,008.0	0.0	57,386,324.7
Биет бус хөрөнгө	2,516,670,683.7	9,704,751.6	0.0	16,559,812,671.3	0.0	19,086,188,106.6
Програм хангамж	207,020,306.3	11,049,415.9	0.0	106,308,098.8	0.0	324,377,820.9
Хуриятлагдсан элэгдэл	-108,103,680.9	-6,006,365.6	0.0	-61,820,687.2	0.0	-175,930,733.8
Бусад биет бус хөрөнгө	2,470,553,271.3	5,400,251.0	0.0	16,768,849,087.4	0.0	19,244,802,609.8
Хуриятлагдсан элэгдэл	-52,799,213.1	-738,549.7	0.0	-253,523,827.6	0.0	-307,061,590.4
Бусад хөрөнгө /ТӨҮГ/	436,270.0	5,089,875.7	0.0	6,428,672,232.8	10,000,000.0	6,424,198,378.5
Биологийн хөрөнгө /ТӨҮГ/	0.0	0.0	0.0	912,221.7	0.0	912,221.7
Хайгуул ба үнэлгээний хөрөнгө /ТӨҮГ/	0.0	0.0	0.0	140,969,763.5	0.0	140,969,763.5
Хойшлогдсон татварын хөрөнгө /ТӨҮГ/	0.0	0.0	0.0	331,214,171.2	0.0	331,214,171.2

Хөрөнгө оруулалтын зориулалттай үл хөдлөх хөрөнгө /ТӨҮГ/	0.0	0.0	0.0	0.0	283,256,120.0	0.0	283,256,120.0
Бусад эргэлтийн бус хөрөнгө /ТӨҮГ/ + бусад	436,270.0	5,089,875.7	0.0	5,672,319,956.4	10,000,000.0	5,667,846,102.1	

Тодруулга №126 Үндсэн хөрөнгө

Үндсэн хөрөнгийн хөдөлгөөнийг харуулбал:

/мянган төгрөгөөр/

Тайлангийн үзүүлэлт	Төсөвт байгууллага	Төсөл/Сан	Төрийн сан	ТӨҮГ болон ОНӨҮГ	Устгах бичилт	Нэгтгэсэн нийт дүн
Үндсэн хөрөнгийн оны эхний үлдэгдэл	21,991,286,115.6	374,310,164.7	0.0	42,163,067,377.6	0.0	64,528,663,658.0
Нэмэгдсэн	2,938,584,339.4	13,590,348.4	0.0	5,605,219,344.8	0.0	8,557,394,032.6
Худалдан авсан	335,311,245.2	1,512,199.0	0.0	399,148,997.1	0.0	735,972,441.3
Хандиваар	627,512,167.2	115,859.7	0.0	128,287,355.3	0.0	755,915,382.2
Шилжүүлэн авсан	467,505,956.6	1,009,309.1	0.0	585,267,386.3	0.0	1,053,782,652.0
Шилжүүлэн авсан бүтцийн өөрчлөлтөөр	212,404,525.9	0.0	0.0	1,115,761,266.8	0.0	1,328,165,792.8
Бусад	1,272,941,212.8	10,924,364.7	0.0	3,321,025,633.0	0.0	4,604,891,210.4
Дахин үнэлгээний нэмэгдэл	22,909,231.8	28,616.0	0.0	55,728,706.2	0.0	78,666,554.0
Хасагдсан	937,168,675.3	129,143,635.1	0.0	2,287,527,749.8	0.0	3,353,840,060.3
Худалдсан	2,490,819.3	0.0	0.0	18,433,382.6	0.0	20,924,201.9
Акталсан	163,615,169.4	443,018.0	0.0	172,985,829.8	0.0	337,044,017.2
Шилжүүлсэн	288,071,160.2	18,137,931.9	0.0	367,243,067.7	0.0	673,452,159.8
Шилжүүлсэн бүтцийн өөрчлөлтөөр	265,262,201.5	107,984,057.5	0.0	1,221,603,808.2	0.0	1,594,850,067.2
Бусад	175,125,892.0	2,347,356.2	0.0	469,608,546.1	0.0	647,081,794.4
Дахин үнэлгээний хорогдол	42,603,433.0	231,271.5	0.0	37,653,115.4	0.0	80,487,819.9
ҮНДСЭН ХӨРӨНГИЙН ЭЦСИЙН ҮЛДЭГДЭЛ	23,992,701,779.7	258,756,878.0	0.0	45,480,758,972.6	0.0	69,732,217,630.2
Хуримтлагдсан элэгдлийн оны эхний үлдэгдэл	-5,739,505,221.2	-47,213,858.0	0.0	-6,466,671,331.2	0.0	-12,253,390,410.4
Өмнөх оны элэгдлийн зөрүү	13,092,299.7	98,973.0	0.0	-14,695,711.7	0.0	-1,504,439.0
Зардал	1,441,851,043.0	-16,574,311.6	0.0	1,198,821,176.2	0.0	2,624,097,907.6
Элэгдлийн зардал тайлант хугацааны	1,416,373,038.2	9,090,476.4	0.0	1,129,399,196.4	0.0	2,554,862,711.0
Элэгдлийн зардал Бусад	25,478,004.8	-25,664,788.0	0.0	69,421,979.8	0.0	69,235,196.6
Дансны хасалт	-373,220,326.1	-3,998,855.1	0.0	-251,957,189.1	0.0	-629,176,370.2
Бусад	-369,796,999.8	-3,852,946.3	0.0	-228,777,673.8	0.0	-602,427,619.9
Дахин үнэлгээний	-3,423,326.4	-145,908.8	0.0	-23,179,515.2	0.0	-26,748,750.3
ХУРИМТЛАГДСАН ЭЛЭГДЛИЙН ЭЦСИЙН ҮЛДЭГДЭЛ	-6,821,228,237.8	-26,739,664.2	0.0	-7,398,839,606.7	0.0	-14,246,807,508.7
ҮЛДЭГДЭЛ ӨРТӨГ	17,171,473,541.9	232,017,213.7	0.0	38,081,919,365.9	0.0	55,485,410,121.5

Тодруулга №12в Үндсэн хөрөнгийг байгууллагаар нь харуулбал:

/мянган төгрөгөөр/

Байгууллага /ТЭЗ/-ын нэрс	Эхний үлдэгдэл	Эцсийн үлдэгдэл
Авлигатай тэмцэх газар	22,094,286.6	21,816,821.9
Байгаль орчин, аялал жуулчлалын сайд	78,030,644.2	105,771,746.4
Барилга, хот байгуулалтын сайд	342,524,403.1	343,646,555.7
Биеийн тамир, спортын улсын хороо	0.0	144,546,871.6
Боловсрол, шинжлэх ухааны сайд	4,587,149,621.3	5,119,839,459.6
Булган	66,401,697.3	99,585,304.4
Говь-Алтай	70,236,698.5	97,992,789.7
Говь-сүмбэр	30,568,522.2	35,627,918.5
Засгийн газрын хэрэг эрхлэх газар	63,368,857.7	64,671,515.6
Монгол улсын ерөнхий сайд	405,323,638.7	280,126,549.0
Монгол улсын ерөнхийлөгчийн тамгын газар	2,792,860.1	3,103,014.2
Монгол улсын сайд, боомтын сэргэлтийн үндэсний хор	0.0	33,814,044.2
Олимп, нийтийн биеийн тамир, спортын үндэсний хороо	0.0	193,217,060.1
Сангийн сайд	983,367,754.0	943,696,864.5
Төв	107,748,350.3	135,801,585.2
Улсын ерөнхий прокурор	45,320,296.0	56,853,390.4
Улсын их хурлын тамгын газар	6,057,435.4	5,641,902.2
Уул уурхай, хүнд үйлдвэрийн сайд	23,280,760,036.8	24,827,685,992.1
Хэнтий	133,679,852.1	171,946,296.0
Хүний эрхийн үндэсний комисс	344,949.5	2,027,362.6
Хөвсгөл	144,200,241.2	160,513,093.4
Хөдөлмөр, нийгмийн хамгааллын сайд	142,665,583.2	152,999,940.8
Цахим хөгжил, харилцаа холбооны сайд	326,275,728.9	366,631,998.5
Шүүхийн ерөнхий зөвлөл	53,653,332.8	54,496,962.4
Эрчим хүчний сайд	3,946,729,937.6	4,228,695,588.3
Эрүүл мэндийн даатгалын ерөнхий газар	9,048,625.5	7,297,807.8
Эрүүл мэндийн сайд	1,512,673,908.9	1,617,451,259.7
Үндэсний аудитын газар	5,406,564.3	5,131,225.0
Өмнөговь	531,561,526.2	684,054,189.9
Архангай	105,930,896.9	109,086,177.0
Батлан хамгаалахын сайд	1,511,481,132.6	1,511,841,047.2
Баян-Өлгий	82,808,147.1	109,319,222.4
Баянхонгор	115,467,245.7	124,003,493.2
Гадаад харилцааны сайд	528,731,764.2	502,364,864.5
Дархан-Уул	211,137,623.0	213,087,288.8
Дорноговь	112,783,366.9	119,321,135.9
Дорнод	106,839,825.3	140,614,429.6
Дундговь	92,658,324.2	97,906,905.9
Завхан	37,652,694.4	44,287,039.4
Зам, тээврийн хөгжлийн сайд	6,817,221,032.5	6,501,628,874.9
Монгол улсын шадар сайд	346,230,254.9	373,808,509.3
Нийгмийн даатгалын сан	37,436,415.6	34,529,913.5
Орхон	234,636,895.7	284,301,929.5
Санхүүгийн зохицуулах хороо	2,148,468.3	2,449,951.4
Сонгуулийн ерөнхий хороо	3,551,886.0	12,940,569.4
Соёлын сайд	583,660,309.2	637,781,275.4
Сэлэнгэ	157,554,594.9	159,631,171.5
Сүхбаатар	63,259,470.5	73,051,893.1
Төрийн албаны зөвлөл	1,792,453.0	2,185,252.2
Увс	91,145,571.6	114,266,035.4

Улаанбаатар	2,682,613,791.8	2,893,870,819.2
Улсын дээд шүүх	6,690,560.2	6,207,285.7
Ховд	105,991,040.1	148,329,999.4
Хууль зүй, дотоод хэргийн сайд	979,232,687.1	1,069,449,354.6
Хүнс, хөдөө аж ахуй, хөнгөн үйлдвэрийн сайд	203,241,918.5	196,613,929.6
Цагаатгах ажлыг удирдан зохион байгуулах комисс	18,776.6	28,720.8
ШАДАР САЙД БӨГӨӨД ЭДИЙН ЗАСАГ, ХӨГЖЛИЙН САЙД	58,149,083.1	44,978,178.5
Шүүхийн сахилгын хороо	1,130,779.8	1,121,496.0
Үндсэн хуулийн цэц	6,763,756.8	5,723,574.0
Үндэсний аюулгүй байдлын зөвлөл	1,438,682.0	2,373,673.7
Үндэсний статистикийн хороо	5,645,059.1	4,224,467.3
Өвөрхангай	142,075,451.2	159,909,895.3
Нийт	52,335,105,311.1	55,665,923,483.4

Тэмдэглэл.(Үндсэн хөрөнгөтэй холбоотой тайлбар тэмдэглэлийг хийнэ.)

УСНББОУС 17 Үндсэн хөрөнгө дагуу Үндсэн хөрөнгө гэдэг нь дараах шинжтэй биет зүйлсийг хэлнэ. Үүнд:

(а)Бараа, үйлчилгээний үйлдвэрлэл буюу нийлүүлэлтэд ашиглах, бусдад түрээслэх эсвэл удирдлагын хэрэгцээнд ашиглах зорилгоор эзэмшиж байгаа; ба

(б)Нэгээс дээш тайлант үед ашиглагдахаар хүлээгдэж буй.

УСНББОУС 17.26 дагуу хөрөнгө гэж хүлээн зөвшөөрөх шалгуурыг хангаж буй үндсэн хөрөнгийн зүйлийг түүний өртгөөр хэмжинэ.

УСНББОУС 17.43 дагуу хөрөнгө гэж хүлээн зөвшөөрсний дараа, үндсэн хөрөнгийн зүйлийг өртгөөс түүний аливаа хуримтлагдсан элэгдэл ба аливаа хуримтлагдсан үнэ цэний бууралтын гарзыг хассан дүнгээр бүртгэж, тусгана.

Дуусаагүй барилгыг элэгдүүлэхгүй. Барилга болон бусад үндсэн хөрөнгийг үлдэх өртөг хүртэл тэдгээрийн ашиглалтын хугацааны турш шулуун шугамын аргаар элэгдүүлнэ. Урсгал засварын зардлыг гарсан тухай бүрд нь бүртгэнэ.

Үндсэн хөрөнгө цэвэр дүнгээр эхний үлдэгдэл 52,335.1 тэрбум төгрөг, эцсийн үлдэгдэл 55,521.4 тэрбум төгрөг болж 3,186.3 тэрбум төгрөгөөр нэмэгдсэн байна.

Гол өсөлт нь төрийн өмчит аж ахуй нэгжийн үндсэн хөрөнгө 2,372.1 тэрбум төгрөг байна.

Үндсэн хөрөнгө дансны эцсийн үлдэгдэлд 68.6 хувийг төрийн өмчид үйлдвэрийн газар, 31.0 хувийг төсөвт байгууллага, 0.4 хувийг төсөл/сангууд тус тус эзэлж байна.

Нийт үндсэн хөрөнгийн 54.0 хувийг биет хөрөнгө, 34.4 хувийг биет бус хөрөнгө, 11.7 хувийг газар болон бусад хөрөнгө эзэлж байна.

Тодруулаа №13 Биет бус хөрөнгө

Биет бус хөрөнгийг цэвэр дүнгээр нь харуулбал:

/мянган төгрөгөөр/

Тайлангийн үзүүлэлт	Төсөвт байгууллага	Төсөл/Сан	Төрийн сан	ТӨҮГ болон ОНӨҮГ	Устгах бичилт	Нэгтгэсэн нийт дүн
Эхний үлдэгдлийн дүн	2,396,030,757.8	34,675,652.3	0.0	16,316,332,850.3	0.0	18,747,039,260.4
Эцсийн үлдэгдлийн дүн : Үүнээс	2,516,670,683.7	9,704,751.6	0.0	16,559,812,671.3	0.0	19,086,188,106.6
Програм хангамж	207,020,306.3	11,049,415.9	0.0	106,308,098.8	0.0	324,377,820.9
Хуримтлагдсан элэгдэл	-108,103,680.9	-6,006,365.6	0.0	-61,820,687.2	0.0	-175,930,733.8
Бусад биет бус хөрөнгө	2,470,553,271.3	5,400,251.0	0.0	16,768,849,087.4	0.0	19,244,802,609.8
Хуримтлагдсан элэгдэл	-52,799,213.1	-738,549.7	0.0	-253,523,827.6	0.0	-307,061,590.4

Тэмдэглэл. (Биет бус хөрөнгөтэй холбоотой тайлбар гэмдэглэлийг хийнэ.)

тодорхойлж болох мөнгөн бус зүйлсийн хөрөнгө юм.

УСНББОУС 31.28 дагуу Биет бус хөрөнгийг зөвхөн дараах тохиолдолд хүлээн зөвшөөрнө:

- (а) Гухайн хөрөнгөнд хамаарах хүлээгдэж буй ирээдүйн эдийн засгийн үр өгөөж буюу үйлчилгээний чадавх нь уг байгууллагад орох нэлээд магадлалтай байх;
- (б) Хөрөнгийн өртөг буюу бодит үнэ цэнийг найдвартай хэмжиж чадах.

Биет бус хөрөнгийн эцсийн үлдэгдэл 19,086.0 тэрбум төгрөг ба өмнөх оноос 339.1 тэрбум төгрөгөөр нэмэгдсэн байна.

Тодруулга №14 Бусад хөрөнгө

Тайлагийн үзүүлэлт	Төсөвг байгууллага	Төсөл/Сан	Төрийн сан	ТӨҮГ болон ОНӨҮГ	Устгах бичилт	Нэгтгэсэн нийт дүн
Эхний үлдэгдлийн дүн	1,033,983.4	17,950,299.8	0.0	6,066,012,639.7	0.0	6,084,996,922.8
Эцсийн үлдэгдлийн дүн : Үүнээс	436,270.0	5,089,875.7	0.0	6,428,672,232.8	10,000,000.0	6,424,198,378.5
Биологийн хөрөнгө /ТӨҮГ/	0.0	0.0	0.0	912,221.7	0.0	912,221.7
Хайгуул ба үнэлгээний хөрөнгө /ТӨҮГ/	0.0	0.0	0.0	140,969,763.5	0.0	140,969,763.5
Хойшлогдсон татварын хөрөнгө /ТӨҮГ/	0.0	0.0	0.0	331,214,171.2	0.0	331,214,171.2
Хөрөнгө оруулалтын зориулалттай үл хөдлөх хөрөнгө /ТӨҮГ/	0.0	0.0	0.0	283,256,120.0	0.0	283,256,120.0
Бусад эргэлтийн бус хөрөнгө /ТӨҮГ/ + бусад	436,270.0	5,089,875.7	0.0	5,672,319,956.4	10,000,000.0	5,667,846,102.1

Тэмдэглэл.(Бусад хөрөнгийн талаар тайлбар тэмдэглэлийг хийнэ.)

/мянган төгрөгөөр/

Бусад хөрөнгө эхний үлдэгдэл 6,085.0 тэрбум төгрөг, эцсийн үлдэгдэл 6,424.2 тэрбум төгрөг байна. Үүнд: Эрдэнэс алт ресурс ХК 875.9 тэрбум төгрөг, Эрдэнэт үйлдвэр ХХК 457.8 тэрбум төгрөг, Таван толгой төмөр зам 2,223.4 тэрбум төгрөгийн бусад хөрөнгийн үлдэгдэлтэй байна.

Тодруулга №15а Богино хугацаат өр төлбөр

Санхүүгийн байдлын тайланд тусгасан өглогийн үлдэгдэл нь дараах зүйлсээс бүрдэнэ:

/мянган төгрөгөөр/

Тайлангийн үзүүлэлт	Төсөвт байгууллага	Төсөл/Сан	Төрийн сан	ТӨҮГ болон ОНӨҮГ	Устгах бичилт	Нэгтгэсэн нийт дүн
Эхний үлдэгдлийн дүн	2,498,394,586.2	1,067,537,380.7	5,456,569,051.6	7,942,589,192.3	8,333,381,934.4	8,631,708,276.4
Эцсийн үлдэгдлийн дүн : Үүнээс	3,054,433,608.9	1,170,174,564.5	5,841,160,567.4	11,350,254,019.4	8,668,338,750.6	12,747,684,009.8
Төгрөг	0.0	0.0	0.2	497,224,863.0	0.0	497,224,863.2
Бусад үнэг цаас	0.0	0.0	0.2	497,224,863.0	0.0	497,224,863.2
Гадаад валют	0.0	0.0	15,575,303.8	0.0	0.0	15,575,303.8
Бондын хөнгөлөлт	0.0	0.0	15,575,303.8	0.0	0.0	15,575,303.8
Богино хугацаат зээлийн өглөг	40,638,035.0	0.0	4,852,695,599.0	3,170,756,258.1	4,864,842,896.5	3,199,246,995.7
Төгрөг	6,161,812.3	0.0	4,800,805,247.7	2,365,588,785.8	4,807,495,441.1	2,365,060,404.7
Засгийн газрын байгууллага, бусад шатны төсөв	0.0	0.0	4,800,805,247.7	730,568,420.0	4,801,192,503.0	730,181,164.6
Хувь хүмүүст олгосон зээл	0.0	0.0	0.0	522,703,758.5	0.0	522,703,758.5
Төрийн өмчит аж ахуйн нэгжүүдийн зээл	5,906,953.2	0.0	0.0	72,587,515.9	1,353,150.7	77,141,318.5
Монгол банк	0.0	0.0	0.0	429,000,000.0	0.0	429,000,000.0
Арилжааны банк	0.0	0.0	0.0	447,300,571.9	4,949,787.4	442,350,784.6
Санхүүгийн бусад байгууллага	254,859.1	0.0	0.0	163,428,519.4	0.0	163,683,378.5
Гадаад валют	34,476,222.7	0.0	51,890,351.3	805,167,472.4	57,347,455.3	834,186,591.0
Төслийн зээл	34,476,222.7	0.0	0.0	25,912,187.5	5,457,104.0	54,931,306.2
Бусад гадаад эх үүсвэрээс	0.0	0.0	51,890,351.3	779,255,284.9	51,890,351.3	779,255,284.9
Өглөг	2,891,946,355.4	1,060,965,137.6	673,806,963.7	4,914,900,766.3	3,751,059,423.3	5,790,559,799.8
Ажилчидтай холбогдсон өглөг	17,457,200.9	121,541.6	0.0	72,390,081.0	0.0	89,968,823.4
Бараа үйлчилгээний зардлын өглөг	63,932,907.1	713,802,091.2	8,491,887.1	69,626,347.5	706,965,855.4	148,887,377.4
Тагаас, санхүүжилт, шилжүүлгийн өглөг	261,605.8	218,317,311.5	15,639,936.7	0.0	195,558,468.1	38,660,385.9
Хөрөнгө бэлтгэхтэй холбогдсон өглөг	35,902,324.2	53,061.0	0.0	3,503,646.8	195,815.9	39,263,216.1
Зээлийн хүүгийн өглөг	8,969.1	235.0	335,693,159.8	133,400,433.4	18,309,962.2	450,792,835.2
Бусад өглөг	2,774,383,348.3	128,670,897.3	313,981,980.1	4,635,980,257.6	2,830,029,321.6	5,022,987,161.8
Байгууллагад төлөх өглөг	2,259,216,164.0	125,994,883.2	313,970,872.2	1,361,435,674.0	2,275,779,581.8	1,784,838,011.7
Хувь хүмүүст төлөх өглөг	515,071,774.0	2,638,186.9	11,108.0	9,475,047.7	482,254,737.2	44,941,379.3
Татварын өглөг /ТӨҮГ/	70,523.7	28,568.0	0.0	1,821,778,928.6	0.0	1,821,878,020.3
НДШ-ийн өглөг /ТӨҮГ/	11,840.5	9,259.2	0.0	29,409,774.5	0.0	29,430,874.2
Ноогдол ашгийн өглөг /ТӨҮГ/	0.0	0.0	0.0	27,948,108.9	0.0	27,948,108.9
Дансны өглөг /ТӨҮГ/	13,046.1	0.0	0.0	1,385,932,723.9	71,995,002.7	1,313,950,767.3

Урьдчилж орсон орлого	121,849,218.5	109,209,426.9	299,082,700.7	2,767,372,132.0	52,436,430.8	3,245,077,047.3
Застийн газрын байгууллага, бусад шатны төсөв	29,637,096.2	42,443,352.4	0.0	12,437,010.6	28,895,107.0	55,622,352.2
Төлбөртэй ажил үйлчилгээний урьдчилж орсон орлого	20,650,092.6	0.0	0.0	52,117,594.5	15,314.6	72,752,372.5
Барьцаа, дэнчингийн урьдчилж орсон орлого	33,183,794.3	40,719,556.9	0.0	342,520.5	2,563,614.7	71,682,257.0
Бусад урьдчилж орсон орлого	38,378,235.4	26,046,517.6	299,082,700.7	2,541,550,903.7	20,962,394.6	2,884,095,962.9
Төрийн өмчийн үйлдвэр, аж ахуйн газар	0.0	0.0	0.0	160,924,102.6	0.0	160,924,102.6

Тодруулга №156 Богино хугацаатай өр төлбөрийг байгууллагаар нь харуулбал:

/мянган төгрөгөөр/

Байгууллага /ГЕЗ/-ын нэрс	Эхний үлдэгдэл	Эцсийн үлдэгдэл
Авлигатай тэмцэх газар	3,943,626.5	7,810,964.5
Байгаль орчин, аялал жуулчлалын сайд	32,010,815.2	38,011,266.8
Барилга, хот байгуулалтын сайд	130,809,983.6	162,462,662.0
Биеийн тамир, спортын улсын хороо	0.0	5,344,991.7
Боловсрол, шинжлэх ухааны сайд	85,917,820.4	88,512,225.7
Булган	5,523,499.3	7,199,643.0
Говь-Алтай	2,908,802.4	2,656,690.5
Говь-сүмбэр	816,001.4	2,735,829.2
Засгийн газрын хэрэг эрхлэх газар	3,705,336.1	5,987,534.5
Монгол улсын ерөнхий сайд	7,309,260.8	916,206.0
Монгол улсын ерөнхийлөгчийн тамгын газар	2,937.6	4,957.1
Олимп, нийтийн биеийн тамир, спортын үндэсний хороо	0.0	6,306,679.6
Сангийн сайд	1,861,851,357.5	4,060,933,836.5
Төв	2,485,478.7	5,474,358.6
Төрийн сан	371,746,937.2	681,776,872.9
Улсын ерөнхий прокурор	794,230.4	888,551.8
Улсын их хурлын тамгын газар	9,528.8	15,545.7
Уул уурхай, хүнд үйлдвэрийн сайд	4,773,153,017.5	5,421,991,304.8
Хэнтий	15,977,646.8	23,152,948.9
Хүний эрхийн үндэсний комисс	0.0	1,500.2
Хөвсгөл	7,517,110.3	14,355,792.3
Хөдөлмөр, нийгмийн хамгааллын сайд	19,976,238.7	21,534,504.1
Цахим хөгжил, харилцаа холбооны сайд	33,498,692.6	34,331,089.9
Шүүхийн ерөнхий зөвлөл	108,939.8	56,743.7
Эрчим хүчний сайд	308,496,103.6	318,491,838.7
Эрүүл мэндийн даатгалын ерөнхий газар	110,816.8	37,800,980.4
Эрүүл мэндийн сайд	37,864,770.0	160,939,343.4
Үндэсний аудитын газар	1,562,916.7	1,516,580.6
Өмнөговь	174,229,902.5	492,431,637.1
Архангай	394,665.6	499,416.5
Батлан хамгаалахын сайд	28,286,878.4	31,222,634.3
Баян-Өлгий	2,069,275.0	3,353,702.0
Баянхонгор	5,247,103.4	4,276,136.0
Гадаад харилцааны сайд	1,101,441.6	1,245,484.2
Дархан-Уул	5,761,531.2	29,391,605.2
Дорноговь	8,304,888.1	33,415,466.7
Дорнод	2,155,428.3	2,230,912.3
Дундговь	1,051,033.8	1,648,971.7
Завхан	493,533.9	877,243.5
Зам, тээврийн хөгжлийн сайд	350,528,779.1	414,711,025.3
Монгол улсын шадар сайд	4,452,511.7	5,189,716.4
Нийгмийн даатгалын сан	18,552,075.9	46,174,586.7
Орхон	25,146,856.3	25,630,278.8
Санхүүгийн зохицуулах хороо	963.9	9,916.8
Сонгуулийн ерөнхий хороо	0.0	3,912,122.0
Соёлын сайд	1,199,981.8	2,197,258.3
Сэлэнгэ	16,459,481.3	18,030,129.0
Сүхбаатар	20,865,899.0	23,332,671.4
Төрийн албаны зөвлөл	67,437.7	268,290.9
Увс	2,586,719.4	4,290,866.4

Улаанбаатар	186,817,673.1	234,798,475.1
Улсын дээд шүүх	1,174.6	12,825.0
Ховд	5,202,752.1	11,147,984.2
Хууль зүй, дотоод хэргийн сайд	2,087,379,914.1	126,901,317.9
Хүнс, хөдөө аж ахуй, хөнгөн үйлдвэрийн сайд	145,007,109.6	115,599,983.1
ШАДАР САЙД БӨГӨӨД ЭДИЙН ЗАСАГ, ХӨГЖЛИЙН САЙД	6,346,290.2	4,606,091.0
Шүүхийн сахилгын хороо	181.0	5,990.1
Үндсэн хуулийн цэц	7,500.0	0.0
Үндэсний аюулгүй байдлын зөвлөл	704.6	0.0
Үндэсний статистикийн хороо	6,344.8	1,075.1
Өвөрхангай	2,579,789.5	4,403,745.6
Нийт	10,810,407,690.0	12,753,029,001.5

Тэмдэглэл. (Богино хугацаат өр төлбөрийн талаар тайлбар, тэмдэглэл хийнэ.)

УСНББОУС 28.9 дагуу Санхүүгийн өр төлбөр нь дараах гэрээний үүрэг юм:

(i)Өөр байгууллагад мөнгө буюу бусад санхүүгийн хөрөнгийг өгөх; эсвэл

(ii)Санхүүгийн хөрөнгө эсвэл санхүүгийн өр төлбөрийг тухайн байгууллагад тааламжгүй байх нөхцөлөөр өөр байгууллагатай солилцох.

Нийт богино хугацаат өр төлбөр оны эхэнд 8,631.7 тэрбум төгрөг, эцсийн үлдэгдэл 12,733.4 тэрбум төгрөг болж 4,101.7 тэрбум төгрөгөөр өссөн нь Төрийн банк 1,669.6 тэрбум төгрөг, Монгол Улсын хөгжлийн банк 687.0 тэрбум төгрөг, Эрдэнэт үйлдвэр 102.7 тэрбум төгрөг, Монголрос цветмет 34.1 тэрбум төгрөгийн өсөлт нөлөөлсөн байна.

Тайлант хугацааны эцсийн үлдэгдэл 12,733.4 тэрбум төгрөгийн 53.0 хувь нь төрийн болон орон нутгийн өмчит хуулийн этгээд, 27.2 хувь төрийн сан, 14.3 хувь төсвийн байгууллага, 5.6 хувийг төсөл /сан тус тус эзэлж байна.

Тодруулга №16а Богино хугацааг зээл

Санхүүгийн байдлын тайланд тусгасан богино хугацааг зээлийн үлдэгдэл нь дараах зүйлсээс бүрдэнэ:

Тайлангийн үзүүлэлт	Төсөвт байгууллага	Төсөл/Сан	Төрийн сан	ТӨҮГ болон ОНӨҮГ	Устгах бичилт	Нэгтгэсэн нийт дүн
Эхний үлдэгдлийн дүн	40,515,214.2	9,986,328.7	4,687,518,436.9	2,526,648,858.4	4,890,698,908.6	2,373,969,929.7
Эцсийн үлдэгдлийн дүн : Үүнээс	40,638,035.0	0.0	4,852,695,599.0	3,170,756,258.1	4,864,842,896.5	3,199,246,995.7
Төгрөг	6,161,812.3	0.0	4,800,805,247.7	2,365,588,785.8	4,807,495,441.1	2,365,060,404.7
Засгийн газрын байгууллага, бусад шатны төсөв	0.0	0.0	4,800,805,247.7	730,568,420.0	4,801,192,503.0	730,181,164.6
Хувь хүмүүст олгосон зээл	0.0	0.0	0.0	522,703,758.5	0.0	522,703,758.5
Төрийн өмчит аж ахуйн нэгжүүдийн зээл	5,906,953.2	0.0	0.0	72,587,515.9	1,353,150.7	77,141,318.5
Монгол банк	0.0	0.0	0.0	429,000,000.0	0.0	429,000,000.0
Арилжааны банк	0.0	0.0	0.0	447,300,571.9	4,949,787.4	442,350,784.6
Санхүүгийн бусад байгууллага	254,859.1	0.0	0.0	163,428,519.4	0.0	163,683,378.5
Гадаад валют	34,476,222.7	0.0	51,890,351.3	805,167,472.4	57,347,455.3	834,186,591.0
Төслийн зээл	34,476,222.7	0.0	0.0	25,912,187.5	5,457,104.0	54,931,306.2
Бусад гадаад эх үүсвэрээс	0.0	0.0	51,890,351.3	779,255,284.9	51,890,351.3	779,255,284.9

/мянган төгрөгөөр/

Тодруулга №166 Богино хугацаатай зээлийг байгууллагаар нь харуулбал:

/мянган төгрөгөөр/

Байгууллага /ТЕЗ/-ын нэрс	Эхний үлдэгдэл	Эцсийн үлдэгдэл
Олимп, нийтийн биеийн тамир, спортын үндэсний хороо	0.0	97,713.3
Сангийн сайд	1,561,698,333.6	2,356,585,467.4
Уул уурхай, хүнд үйлдвэрийн сайд	762,145,301.6	731,229,154.2
Хэнтий	13,976.2	293,333.0
Эрчим хүчний сайд	3,553,974.0	25,368,880.2
Өмнөговь	168,341.3	0.0
Баян-Өлгий	331,058.7	396,586.4
Зам, тээврийн хөгжлийн сайд	46,221,812.4	38,204,900.0
Монгол улсын шадар сайд	132,038.3	103,702.8
Сэлэнгэ	373,180.9	373,180.9
Сүхбаатар	884,284.1	663,250.9
Улаанбаатар	40,383,175.9	40,534,332.2
Хууль зүй, дотоод хэргийн сайд	2,500,000.0	4,933,159.8
Хүнс, хөдөө аж ахуй, хөнгөн үйлдвэрийн сайд	487,484.6	463,334.6
Нийт	2,418,892,961.6	3,199,246,995.7

Тэмдэглэл.(Богино хугацаатай зээлийн өглөгийн талаар тайлбар тэмдэглэлийг хийнэ.)

Богино хугацаат зээлийн 73.9 хувь нь төгрөгийн зээл бол 26.1 хувь нь гадаад валютын зээл бөгөөд өмнөх оноос 825.3 тэрбум төгрөгөөр өсөж тайлант хугацааны эцэст 3,199.2 тэрбум төгрөг тайлагнаснаас 3,170.7 тэрбум төгрөгийг төрийн өмчит үйлдвэрийн газар эзэлж байна.

Тодруулга №17а Өглөг

Санхүүгийн байдлын тайланд тусгасан өглогийн үлдэгдөл нь дараах зүйлсээс бүрдэнэ:

/мянган төгрөгөөр/

Тайлангийн үзүүлэлт	Төсөвт байгууллага	Төсөл/Сан	Төрийн сан	ТӨҮГ болон ОНӨҮГ	Устгах бичилт	Нэгтгэсэн нийт дүн
Эхний үлдэгдлийн дүн	2,340,323,807.2	979,963,197.6	578,652,096.9	3,233,057,186.7	3,259,561,168.1	3,872,435,120.3
Эцсийн үлдэгдлийн дүн : Үүнээс	2,891,946,355.4	1,060,965,137.6	673,806,963.7	4,914,900,766.3	3,751,059,423.3	5,790,559,799.8
Ажилчидтай холбогдсон өглөг	17,457,200.9	121,541.6	0.0	72,390,081.0	0.0	89,968,823.4
Бараа үйлчилгээний зардлын өглөг	63,932,907.1	713,802,091.2	8,491,887.1	69,626,347.5	706,965,855.4	148,887,377.4
Тагаас, санхүүжилт, шилжүүлгийн өглөг	261,605.8	218,317,311.5	15,639,936.7	0.0	195,558,468.1	38,660,385.9
Хөрөнгө бэлтгэхтэй холбогдсон өглөг	35,902,324.2	53,061.0	0.0	3,503,646.8	195,815.9	39,263,216.1
Зээлийн хүүгийн өглөг	8,969.1	235.0	335,693,159.8	133,400,433.4	18,309,962.2	450,792,835.2
Бусад өглөг	2,774,383,348.3	128,670,897.3	313,981,980.1	4,635,980,257.6	2,830,029,321.6	5,022,987,161.8
Байгууллагад төлөх өглөг	2,259,216,164.0	125,994,883.2	313,970,872.2	1,361,435,674.0	2,275,779,581.8	1,784,838,011.7
Хувь хүмүүст төлөх өглөг	515,071,774.0	2,638,186.9	11,108.0	9,475,047.7	482,254,737.2	44,941,379.3
Татварын өглөг /ТӨҮГ/	70,523.7	28,568.0	0.0	1,821,778,928.6	0.0	1,821,878,020.3
НДШ-ийн өглөг /ТӨҮГ/	11,840.5	9,259.2	0.0	29,409,774.5	0.0	29,430,874.2
Ноогдол ашгийн өглөг /ТӨҮГ/	0.0	0.0	0.0	27,948,108.9	0.0	27,948,108.9
Дансны өглөг /ТӨҮГ/	13,046.1	0.0	0.0	1,385,932,723.9	71,995,002.7	1,313,950,767.3

Тодруулга №176 Өглөгийг байгууллагаар нь харуулбал:

/мянган төгрөгөөр/

Байгууллага /ТЭЗ/-ын нэрс	Эхний үлдэгдэл	Эцсийн үлдэгдэл
Байгаль орчин, аялал жуулчлалын сайд	28,988,494.7	36,590,809.6
Барилга, хот байгуулалтын сайд	107,928,984.9	134,045,648.5
Биеийн тамир, спортын улсын хороо	0.0	5,344,991.7
Боловсрол, шинжлэх ухааны сайд	43,620,963.2	39,963,313.3
Булган	5,518,443.1	7,189,354.2
Говь-Алтай	1,673,816.0	1,816,938.9
Говь-сүмбэр	814,949.5	2,730,165.6
Засгийн газрын хэрэг эрхлэх газар	2,568,009.6	3,222,707.6
Монгол улсын ерөнхий сайд	7,026,896.7	467,936.7
Монгол улсын ерөнхийлөгчийн тамгын газар	2,937.6	4,957.1
Олимп, нийтийн биеийн тамир, спортын үндэсний хороо	0.0	6,208,966.3
Сангийн сайд	265,021,304.7	1,175,279,775.1
Төв	2,481,618.0	5,389,355.5
Төрийн сан	314,814,899.5	367,274,340.4
Улсын ерөнхий прокурор	118,065.4	17,879.0
Улсын их хурлын тамгын газар	9,528.8	15,545.7
Уул уурхай, хүнд үйлдвэрийн сайд	2,136,710,568.0	2,460,547,999.0
Хэнтий	5,794,925.9	14,519,727.0
Хүний эрхийн үндэсний комисс	0.0	1,500.2
Хөвсгөл	6,544,747.9	11,079,757.8
Хөдөлмөр, нийгмийн хамгааллын сайд	731,966.3	1,262,782.5
Цахим хөгжил, харилцаа холбооны сайд	29,879,044.1	28,004,757.5
Шүүхийн ерөнхий зөвлөл	108,939.8	56,743.7
Эрчим хүчний сайд	293,245,266.1	272,710,323.8
Эрүүл мэндийн даатгалын ерөнхий газар	100,802.0	37,796,575.4
Эрүүл мэндийн сайд	30,702,701.6	160,157,593.4
Үндэсний аудитын газар	1,560,816.7	1,516,580.6
Өмнөговь	112,969,874.9	296,207,054.3
Архангай	280,547.4	385,754.6
Батлан хамгаалахын сайд	10,184,925.4	5,717,823.8
Баян-Өлгий	1,472,150.7	2,691,050.0
Баянхонгор	5,093,970.7	4,109,092.2
Гадаад харилцааны сайд	1,101,441.6	1,219,865.4
Дархан-Уул	5,749,984.3	29,381,635.3
Дорноговь	2,378,270.2	23,034,881.1
Дорнод	2,155,428.3	2,230,912.3
Дундговь	762,210.9	1,201,698.7
Завхан	339,353.9	723,063.6
Зам, тээврийн хөгжлийн сайд	222,463,556.0	290,286,178.5
Монгол улсын шадар сайд	4,319,473.4	5,083,863.6
Нийгмийн даатгалын сан	2,356,319.2	7,105,945.5
Орхон	22,947,902.2	24,005,599.1
Санхүүгийн зохицуулах хороо	963.9	9,916.8
Сонгуулийн ерөнхий хороо	0.0	3,912,122.0
Соёлын сайд	1,199,981.8	2,189,983.3
Сэлэнгэ	16,030,095.2	17,614,910.9
Сүхбаатар	1,435,415.4	1,668,401.4
Төрийн албаны зөвлөл	67,437.7	268,290.9
Увс	2,553,578.4	4,271,466.5
Улаанбаатар	94,590,292.6	84,357,944.1

Улсын дээд шүүх	1,174.6	12,825.0
Ховд	1,209,998.1	3,659,538.3
Хууль зүй, дотоод хэргийн сайд	2,056,021,096.9	88,155,923.0
Хүнс, хөдөө аж ахуй, хөнгөн үйлдвэрийн сайд	143,550,875.5	114,165,123.4
ШАДАР САЙД БӨГӨӨД ЭДИЙН ЗАСАГ, ХӨГЖЛИЙН САЙД	6,346,159.0	4,606,091.0
Шүүхийн сахилгын хороо	181.0	5,990.1
Үндсэн хуулийн цэц	7,500.0	0.0
Үндэсний аюулгүй байдлын зөвлөл	704.6	0.0
Үндэсний статистикийн хороо	6,344.8	1,075.1
Өвөрхангай	2,579,789.5	4,403,745.6
Нийт	6,006,145,688.2	5,795,904,791.4

Тэмдэглэл. (Богино хугацаат өр төлбөрийн талаар тайлбар, тэмдэглэл хийнэ.)

Дансны өглөг 1,903.8 тэрбум төгрөгөөр өсөж 5,776.3 тэрбум төгрөгийн үлдэгдэлтэй байна. Үүнээс төрийн болон орон нутгийн өмчит хуулийн этгээд 51.6 хувь, төрийн сан 6.9 хувь, төсвийн байгууллага 30.4 хувь, төсөл сан 11.1 хувийг тус тус эзэлж байна.

Төрийн болон орон нутгийн өмчит хуулийн этгээдийн нийт өглөг 4,914.9 тэрбум төгрөгийн Монголын хөрөнгийн бирж ХК 881.3 тэрбум төгрөг, Шүүхийн шийдвэр гүйцэтгэх газар 371.1 тэрбум төгрөг, Эрдэнэс таван толгой 227.9 тэрбум төгрөгөөр дансны өглөгийг нэмэгдүүлсэн байна.

Тодруула №18а Урьдчилж орсон орлого

Санхүүгийн байдлын нэгтгэсэн тайланд тусгасан урьдчилж орсон орлого нь дараах зүйлсээс бүрдэнэ:

Тайлангийн үзүүлэлт	Төсөвт бангуудлага	Төсөл/Сан	Төрийн сан	ТӨҮГ болон ОНӨҮГ	Устгах бичилт	Нэгтгэсэн нийт дүн
Эхний үлдэгдлийн дүн	117,555,564.8	77,587,854.4	174,823,213.7	2,182,883,147.2	183,121,857.8	2,369,727,922.3
Эцсийн үлдэгдлийн дүн : Үүнээс	121,849,218.5	109,209,426.9	299,082,700.7	2,767,372,132.0	52,436,430.8	3,245,077,047.3
Засгийн газрын байгууллага, бусад шатны төсөв	29,637,096.2	42,443,352.4	0.0	12,437,010.6	28,895,107.0	55,622,352.2
Төлбөртэй ажил үйлчилгээний урьдчилж орсон орлого	20,650,092.6	0.0	0.0	52,117,594.5	15,314.6	72,752,372.5
Барьцаа, дэнчингийн урьдчилж орсон орлого	33,183,794.3	40,719,556.9	0.0	342,520.5	2,563,614.7	71,682,257.0
Бусад урьдчилж орсон орлого	38,378,235.4	26,046,517.6	299,082,700.7	2,541,550,903.7	20,962,394.6	2,884,095,962.9
Төрийн өмчийн үйлдвэр, аж ахуйн газар	0.0	0.0	0.0	160,924,102.6	0.0	160,924,102.6

/мянган төгрөгөөр/

Тодруулга №186 Урьдчилж орсон орлогыг байгууллагаар нь харуулбал:

/мянган төгрөгөөр/

Байгууллага /ГЕЗ/-ын нэрс	Эхний үлдэгдэл	Эцсийн үлдэгдэл
Авлигатай тэмцэх газар	3,943,626.5	7,810,964.5
Байгаль орчин, аялал жуулчлалын сайд	3,022,320.5	1,420,457.2
Барилга, хот байгуулалтын сайд	22,880,998.7	28,417,013.5
Боловсрол, шинжлэх ухааны сайд	42,296,857.3	48,548,912.4
Булган	5,056.2	10,288.8
Говь-Алтай	1,234,986.4	839,751.6
Говь-сүмбэр	1,052.0	5,663.5
Засгийн газрын хэрэг эрхлэх газар	1,137,326.6	2,764,826.9
Монгол улсын ерөнхий сайд	282,364.1	448,269.4
Сангийн сайд	35,131,719.2	31,843,731.1
Төв	3,860.7	85,003.1
Төрийн сан	41,356,733.7	298,927,228.4
Улсын ерөнхий прокурор	676,165.0	870,672.9
Уул уурхай, хүнд үйлдвэрийн сайд	1,874,297,147.9	2,230,214,151.6
Хэнтий	10,168,744.6	8,339,888.8
Хөвсгөл	972,362.4	3,276,034.4
Хөдөлмөр, нийгмийн хамгааллын сайд	19,244,272.3	20,271,721.6
Цахим хөгжил, харилцаа холбооны сайд	3,619,648.5	6,326,332.4
Эрчим хүчний сайд	11,696,863.5	20,412,634.6
Эрүүл мэндийн даатгалын ерөнхий газар	10,014.8	4,405.0
Эрүүл мэндийн сайд	7,162,068.4	781,749.9
Үндэсний аудитын газар	2,100.0	0.0
Өмнөговь	61,091,686.3	196,224,582.8
Архангай	114,118.1	113,661.9
Батлан хамгаалахын сайд	18,101,953.0	25,504,810.5
Баян-Өлгий	266,065.6	266,065.6
Баянхонгор	153,132.7	167,043.8
Гадаад харилцааны сайд	0.0	25,618.8
Дархан-Уул	11,546.9	9,969.9
Дорноговь	5,926,617.9	10,380,585.6
Дундговь	288,822.8	447,273.0
Завхан	154,179.9	154,179.9
Зам, тээврийн хөгжлийн сайд	81,843,410.7	86,219,946.8
Монгол улсын шадар сайд	1,000.0	2,150.0
Нийгмийн даатгалын сан	16,195,756.7	39,068,641.2
Орхон	2,198,954.1	1,624,679.6
Соёлын сайд	0.0	7,275.0
Сэлэнгэ	56,205.2	42,037.2
Сүхбаатар	18,546,199.5	21,001,019.1
Увс	33,141.0	19,399.9
Улаанбаатар	51,844,204.6	109,906,198.8
Ховд	3,992,754.0	7,488,445.9
Хууль зүй, дотоод хэргийн сайд	28,858,817.2	33,812,235.2
Хүнс, хөдөө аж ахуй, хөнгөн үйлдвэрийн сайд	968,749.6	971,525.2
ШАДАР САЙД БӨГӨӨД ЭДИЙН ЗАСАГ, ХӨГЖЛИЙН САЙД	131.2	0.0
Нийт	2,369,793,736.2	3,245,077,047.3

Тэмдэглэл.(Урьдчилж орсон орлогын төрлөөр тайлбар, тэмдэглэл хийнэ).

УСНББОУС 23.25 дагуу урьдчилж орсон орлого нь татвар ногдох үйл явдал гарч тохиолдохоос эсвэл шилжүүлгийн гэрээ нь заавал биелэгдэх гэрээ болохоос өмнө хүлээн авсан нөөцийг илэрхийлнэ.

Урьдчилж орсон орлого 875.3 тэрбум төгрөгөөр өсөж 3,245.1 тэрбум төгрөгийн үлдэгдэлтэй байна. Үүнээс төрийн болон орон нутгийн өмчит хуулийн этгээд 83.9 хувь, төсвийн байгууллага 3.7 хувь, төрийн сан 9.7 хувь, төсөл сан 3.3 хувийг тус тус эзэлж байна. Төрийн болон орон нутгийн өмчит хуулийн этгээдийн нийт урьдчилж орсон орлого 2,767.4 тэрбум төгрөгийн үлдэгдэл нь Эрдэнэс таван толгой ХК 1,672.0 тэрбум төгрөг, таван толгой 160.7 тэрбум төгрөг, Эрдэнэс алт ресурс 80.3 тэрбум төгрөг, Эрдэнэт үйлдвэр ТӨҮГ 167.7 тэрбум төгрөг байна.

Тодруулга №19 Урт хугацааг үнэт цаасны өр төлбөр

Санхүүгийн байдлын нэгтгэсэн тайланд тусгасан урт хугацааг өр төлбөр нь дараах зүйлсээс бүрдэнэ:

Тайлангийн үзүүлэлт	Төсөвт байгууллага	Төсөл/Сан	Төрийн сан	ТӨҮГ болон ОНӨҮГ	Устгах бичилт	Нэгтгэсэн нийт дүн
Эхний үлдэгдлийн дүн	0.0	0.0	11,491,917,678.0	5,363,402,020.2	0.0	16,855,319,698.2
Эцсийн үлдэгдлийн дүн : Үүнээс	0.0	0.0	10,605,117,403.1	2,990,861,732.7	0.0	13,595,979,135.8
Төгрөг	0.0	0.0	233,670,691.1	2,778,460,371.5	0.0	3,012,131,062.6
Бонд	0.0	0.0	234,100,000.0	2,831,093,253.7	0.0	3,065,193,253.7
Бусад үнэт цаас	0.0	0.0	0.0	7,098.9	0.0	7,098.9
Бондын хөнгөлөлт	0.0	0.0	-429,308.9	-52,639,981.2	0.0	-53,069,290.1
Гадаад валют	0.0	0.0	10,371,446,712.0	212,401,361.2	0.0	10,583,848,073.2
Бонд	0.0	0.0	9,290,235,983.3	109,123,146.0	0.0	9,399,359,129.3
Бусад үнэт цаас	0.0	0.0	1,085,849,695.3	103,278,215.2	0.0	1,189,127,910.5
Бондын хөнгөлөлт	0.0	0.0	-4,638,966.6	0.0	0.0	-4,638,966.6

Тэмдэглэл.(Урт хугацааг зээл болон бусад урт хугацааг өр төлбөрийн төрлөөр тайлбар, тэмдэглэл хийнэ.)

УСНББОУС 29.49 дагуу санхүүгийн өр төлбөрийг дараахаас бусад тохиолдолд дараа үеийн хорогдуулсан өртгөөр нь хэмжинэ.

(а)Ашиг, алдагдлаар дамжуулан бодит үнэ цэнээр хэмжсэн санхүүгийн өр төлбөр.

(б)Санхүүгийн хөрөнгийн шилжүүлэлт нь үл хүлээн зөвшөөрөх шалгуурыг хангадаггүй тохиолдолд эсвэл цаашдын оролцооны хандлагыг хэрэглэх үед үүсдэг санхүүгийн өр төлбөр.

(в)Санхүүгийн баталгааны гэрээ.

(г)Зах зээлийн хүүгийн түвшнээс бага хүүтэйгээр зээл олгох баталгаа.

Урт хугацааг үнэт цаасны өр төлбөр 3,260.5 тэрбум төгрөгөөр буурч 13,594.8 тэрбум төгрөгийн үлдэгдэлтэй байгаагаас Монгол Улсын Хөгжлийн банк 1,871.5 тэрбум төгрөг, Төв төрийн сан 887.9 тэрбум төгрөг, Эрдэнэс Монгол ХХК 383.5 тэрбум төгрөг, төрийн банк 229.9 тэрбум төгрөгийн бууралт нөлөөлсөн байна.

Монгол Улсын хөгжлийн банк 2023 оны Монголын биржийн бус зах зээл дээр 346 тэрбум төгрөгийн хаалттай өрийн бичгийг гаргасан. Мөн 2023 онд дотоодын арилжааны

банкнүүдэд 32 сая ам.долларын үнэт цаас арилжаалсан.Харин олон улсын зах зээлд гаргасан 30 тэрбум иенийн Самурай бонд, DBM 2023 500 сая долларын бондын хугацаа дуусаж бүрэн төлж барагдуулсан.

/мянган төгрөгөөр/

Тодруулга №20а Урт хугацаат зээл

Санхүүгийн байдлын нэгтгэсэн тайланд тусгасан урт хугацаат зээл нь дараах зүйлсээс бүрдэнэ:

Тайлангийн үзүүлэлт	Төсөвт байгууллага	Төсөл/Сан	Төрийн сан	ТӨҮГ болон ОНӨҮГ	Устгах бичигт	Нэгтгэсэн нийт дүн
Эхний үлдэгдлийн дүн	828,050,942.8	700,424,124.7	20,028,695,643.8	9,892,141,123.7	3,741,630,683.5	27,707,681,151.5
Эцсийн үлдэгдлийн дүн : Үүнээс	842,042,894.5	497,419,548.9	20,981,323,636.9	10,997,098,167.7	4,467,361,823.6	28,850,522,424.4
Төгрөг	258,434,909.1	169,850,946.0	49,905,692.4	8,639,168,621.8	2,981,104,079.2	6,136,256,090.0
Засгийн газрын байгууллага, бусад шатны төсөв	16,721,488.9	129,800,946.0	34,958,931.7	1,232,346,203.1	1,137,985,631.6	275,841,938.1
Хувь хүмүүсийн зээл	0.0	0.0	0.0	1,583,911,553.2	0.0	1,583,911,553.2
Төрийн өмчит аж ахуйн нэгжүүдийн зээл	212,414,268.6	40,050,000.0	14,946,760.6	425,159,105.7	471,570,601.6	220,999,533.3
Монгол банк	0.0	0.0	0.0	197,210,055.5	0.0	197,210,055.5
Арилжааны банк	0.0	0.0	0.0	697,046,303.6	268,354,490.0	428,691,813.5
Санхүүгийн бусад байгууллага	17,035,753.9	0.0	0.0	200,442,429.5	0.0	217,478,183.4
Ноёд /өр төлбөр/ /ТӨҮГ/	8,692,699.6	0.0	0.0	552,551,568.4	175,000.0	561,069,268.0
Хойшлогдсон өр төлбөр /ТӨҮГ/	0.0	0.0	0.0	285,366,835.3	0.0	285,366,835.3
Бусад урт хугацаат өр төлбөр /ТӨҮГ/	3,570,698.1	0.0	0.0	3,458,945,733.7	1,103,018,356.0	2,359,498,075.8
Санхүүгийн бусад байгууллага /ТӨҮГ/	0.0	0.0	0.0	6,188,833.9	0.0	6,188,833.9
Гадаад валют	583,607,985.4	327,568,603.0	20,931,417,944.5	2,357,929,545.8	1,486,257,744.4	22,714,266,334.4
Гадаадын засгийн газраас	0.0	0.0	0.0	333,753,143.9	333,753,143.9	0.0
Олон улсын санхүүгийн байгууллагаас	0.0	58,753,367.2	28,504,849.9	0.0	28,504,849.9	58,753,367.2
Санхүүгийн зээл	114,767.3	0.0	524,787,204.3	0.0	0.0	524,901,971.7
Төслийн зээл	131,799,744.5	160,670,650.8	14,654,665,260.0	358,462,014.2	460,827,540.2	14,844,770,129.3
Гадаадын арилжааны банк	0.0	0.0	0.0	461,966,015.8	0.0	461,966,015.8
Бусад гадаад эх үүсвэр	451,693,473.6	108,144,584.9	5,723,460,630.3	103,709,341.4	537,289,690.4	5,849,718,339.8
Ноёд /өр төлбөр/ /ТӨҮГ/	0.0	0.0	0.0	343,466,397.6	0.0	343,466,397.6
Хойшлогдсон өр төлбөр /ТӨҮГ/	0.0	0.0	0.0	78,286,897.6	0.0	78,286,897.6
Бусад урт хугацаат өр төлбөр /ТӨҮГ/	0.0	0.0	0.0	678,285,735.2	125,882,520.0	552,403,215.2

Тэмдэглэл. (Засгийн газрын гадаад орон, олон улсын байгууллагаас авсан урх хугацаат зээлийн тайлбар, тэмдэглэл хийнэ.)

/мянган төгрөгөөр/

Тодруулга №22 Тохируулагдаагүй ажил гүйлгээний нөлөө

УСНББОУС 14 Тайлангийн өдрийн дараах үйл явдал дагуу Тайлангийн өдрийн дараах үйл явдал гэдэг нь тайлангийн өдөр ба санхүүгийн тайланг нийтэд гаргахыг зөвшөөрсөн өдрийн хооронд гарч тохиолдсон тааламжтай болон тааламжгүй үйл явдлууд юм. Дараах хоёр төрлийн үйл явдлыг тодорхойлж болно:

- (а) Тайлангийн өдрөөр оршин байсан нөхцөл байдлуудыг батлан илэрхийлэх үйл явдал (тайлангийн өдрийн дараах залруулагдах үйл явдал);
- (б) Тайлангийн өдрийн дараа үүссэн нөхцөл байдлуудыг илэрхийлэх үйл явдал (тайлангийн өдрийн дараах үл залруулагдах үйл явдал).

2023 оны 12 сарын 31-ээр санхүүгийн тайланд тохируулагдаагүй ажил гүйлгээ байхгүй болно.

Тодруулга №23 Санхүүгийн эрсдэл

Зах зээлийн эрсдэл. Зах зээлийн эрсдэл гэдэг нь санхүүгийн хэрэгслүүдийн бодиг үнэ цэнэ эсвэл ирээдүйн орж ирэх мөнгөн урсгалын дүн нь зах зээлийн хувьсагчууд болох хүү болон валютын хөрвүүлгээс шалтгаалан хэлбэлзэх эрсдэлийг хэлнэ. Зах зээлийн болон эргэн төлөгдөх чадварын эрсдэлийг тодорхойлохдоо гадаадын байгууллагуудад төлөх өр төлбөрийг анхаарах хэрэгтэй.

Ханшийн эрсдэл. Ханшийн эрсдэл нь санхүүгийн хэрэгслийн үнэ цэнэ нь валютын ханшийн хэлбэлзлээс үүдэн өөрчлөгдөж байх эрсдэлийг хэлнэ. Монгол Улсын Засгийн газрын санхүүгийн нэгтгэсэн тайлант гадаад валютаарх авлага, өглөг тайлагнасан бөгөөд эдгээр санхүүгийн хөрөнгийн хөрвүүлэгт ханшийн зөрүүний эрсдэл үүсэх магадлалтай. Зээлийн эрсдэл. Зээлийн эрсдэл гэдэг нь нэг тал үүргээ биелүүлээгүйн улмаас санхүүгийн хэрэглүүрийн нөгөө тал санхүүгийн алдагдал хүлээх эрсдэл юм. Иймд санхүүгийн өр төлбөр эзэмшигчийн төлбөрийн чадварыг зөв тодорхойлон зээлийн эрсдэлийг үнэлэх шаардлагатай.

Тодруулга №24 Холбоотой талууд

Хэрэв нэг тал нь нөгөө талыг хянах, эсвэл санхүүгийн болон үйл ажиллагааны шийдвэр гаргахад уг нөгөө талд мэдэгдэхүйц нөлөө үзүүлэх чадвар боломжтой эсвэл гэрхүү холбоотой тал болох байгууллага ба нөгөө байгууллага нь нэг ерөнхий хяналтад байдаг бол тэдгээр талуудыг холбоотой гэж үзнэ. Холбоотой талуудад дараах этгээд хамаарна:

- Нэг болон хэд хэдэн дундын зуучлагчдаар дамжуулан уг тайлагнагч байгууллагыг шууд буюу шууд бусаар хянадаг эсвэл түүний хяналтад байдаг байгууллагууд;
- Хараат компаниуд (УСНББОУС 36, Хараат Компани ба Хамтарсан Үйлдвэр дэх Хөрөнгө Оруулалт);
- Тайлагнагч байгууллагад мэдэгдэхүйц нөлөө үзүүлэх боломжийг олгох хувь оролцоог уг байгууллагад шууд буюу шууд бусаар өмчилдөг хувь хүмүүс болон ийм аливаа хувь хүний гэр бүлийн ойрын гишүүд;
- Эрх бүхий албан тушаалтан ба уг эрх бүхий албан тушаалтны гэр бүлийн ойрын гишүүд;
- Өмчлөлийн мэдэгдэхүйц хувь оролцоог нь дээрх (в) эсвэл (г)-д дурдсан аливаа хувь хүн шууд буюу шууд бусаар эзэмшдэг эсвэл ийм хувь хүн нь мэдэгдэхүйц нөлөө үзүүлэх чадвар боломжтой байдаг байгууллагууд.

Холбоотой талын ажил гүйлгээ гэдэг нь үнийг нэхэмжилсэн эсэхээс үл хамааран холбоотой талуудын хооронд хийгдэх нөөцийн буюу үүргийн шилжүүлэлт юм. Уг тайлагнагч байгууллагаас эсвэл өөрөө нэг хэсэг нь болох засгийн газраас зөвхөн эдийн засгийн хувьд хараат байгаагийн улмаас холбоотой тал болдог бусад аливаа байгууллагатай хийсэн ажил гүйлгээ нь холбоотой талын ажил гүйлгээнд хамаардаггүй.

УСНББОУС 20 Холбоотой талуудын тодруулга дагуу Монгол улсын засгийн газартай холбоотой талуудын харилцааны үзүүлэх үр нөлөөний талаар санхүүгийн тайлангийн хэрэглэгчдэд мэдээлэл өгөхийн тулд хяналт байгаа тохиолдолд тэдгээр холбоотой талуудын хооронд ажил гүйлгээ хийгдсэн эсэхээс үл хамааран холбоотой талуудын харилцааг тодруулна. Тухайлбал, Засгийн газрын хяналтад байдаг, хамтарсан хяналтад байдаг, эсвэл түүний мэдэгдэхүйц нөлөөлөлд байдаг аливаа байгууллагуудын нэрс, шууд хяналт тавигч байгууллагууд хамаарна.

Тодруулга №25 Болзошгүй байдал

УСНББОУС 19 Нөөц, болзошгүй өр төлбөр ба болзошгүй хөрөнгө дагуу өнгөрсөн болон тайлант үеийн тодорхой бус байдлыг тооцоолох боломжтой үед өр төлбөрөөр хүлээн зөвшөөрнө. Хэрэв доорх нөхцөлүүд биелэгдээгүй бол нөөцийг хүлээн зөвшөөрөхгүй, болзошгүй өр төлбөр гэж тодруулна.

Нөөцийг дараах тохиолдолд хүлээн зөвшөөрнө:

- Өнгөрсөн үйл явдлын үр дүнд хуулийн дагуу эсвэл үүсмэл одоогийн үүрэг хариуцлага хүлээсэн;
- Үүрэг хариуцлагын төлбөрийг барагдуулахад шаардлагатай эдийн засгийн үр өгөөж буюу үйлчилгээний боломж бүхий нөөцийг зарцуулах магадлалтай;
- Үүрэг хариуцлагын дүнг найдвартай тооцоолох боломжтой.

УСНББОУС 19 Нөөц, Болзошгүй өр төлбөр ба Болзошгүй хөрөнгө дагуу болзошгүй өр төлбөр болох Концессыг хүлээн зөвшөөрөхгүй, зөвхөн тодруулж байна.

Монгол Улсын 2023 оны төсвийн тухай хуульд өөрчлөлт оруулах тухай хуулийн 3 дугаар хавсралтад Монгол Улсын Шадар сайд бөгөөд Эдийн засаг, хөгжлийн сайдын багцад концессын “барих-шилжүүлэх” төрлөөр хэрэгжүүлсэн 541.5 тэрбум төгрөгийн төсөвт өртөг бүхий 4 төсөл, арга хэмжээний эргэн төлөлтөд 279.5 тэрбум төгрөг батлагдаж 251.5 тэрбум төгрөг олгож гүйцэтгэл 90.0 хувьтай байна.

Концессоор хэрэгжүүлсэн төсөл, арга хэмжээний эргэн төлөлтийг Үндэсний аудитын газрын дүгнэлт, мөн тухайн ажлыг ашиглалтад хүлээн авсан улсын комиссын актыг үндэслэн олгосон.

Замын салбарт дараах 3 төсөл, арга хэмжээний эргэн төлөлтөд 202.2 тэрбум төгрөгийн санхүүжилт олгосон. Үүнд:

- 1.Тосонцэнгэлийн 4 замын уулзвар-Нөмрөг-Сонгино чиглэлийн 167 км хатуу хучилттай авто зам төсөл-96.0 тэрбум төгрөг,
- 2.Дархан-Эрдэнэтийн авто замаас Сант сум, Орхон сум чиглэлийн 22.2 км хатуу хучилттай авто зам төсөл-14.8 тэрбум төгрөг,
- 3.Өмнөговь аймгийн төвийг нийслэлтэй холбосон авто замын “Шар тээг”-ийн уулзвараас Цогтцэций сумын төв хүртэлх 59.6 км хатуу хучилттай авто зам төсөл-91.2 тэрбум төгрөг

Эрчим хүчний салбарт хэрэгжүүлсэн Оюутолгой-Цагаан суварга чиглэлийн агаарын шугам, дэд станц төслийн эргэн төлөлтөд 49.3 тэрбум төгрөг олгосон.

Тодруулга №26 Амлалт

Амлалт гэдэг нь гэрээний үүрэг нь хараахан биелэгдээгүй болон санхүүжүүлэгдээгүй үйл ажиллагаанд зориулж нөөц хадгалах буюу ирээдүйд төлбөр тооцоо гүйцэтгэх санхүүгийн үүрэг юм.

Үүрэг гэдэг нь заавал биелэгдэх гэрээ хэлцлийн үр дүнд бий болсон санхүүгийн хариуцлага юм.

Амлалт үүргийн бүртгэлийг хэрэгжүүлэх нь төсвийн сахилга батыг сайжруулах, төсвийг зориулалтын дагуу зарцуулах, өр төлбөр үүсэхээс сэргийлэх, мөнгөн хөрөнгийн төлөвлөлтийг сайжруулах Түүнчлэн Дэлхийн Банкны PEFA I үнэлгээнд тусгайлан 21.3 амлалт үүргийг бүртгэхэд шаардлагатай зарцуулах эрхийн хязгаар ба мэдээлэл, 25.2 цалингийн бус зардалд амлалт үүргийн бүртгэл, хяналт хэрэгжүүлэх зэрэг үзүүлэлтүүд хангалттай сайн үнэлэгдэх боломж бүрдэнэ.

Мөнгөн хөрөнгийн нөөц хадгалан амлалт үүрэг бүртгэж, амлалт үүргийн хяналтыг хэрэгжүүлснээр зарцуулалтыг удирдах боломжтой байдаг. Амлалт үүргийн бүртгэлийн зорилго нь зарцуулалтыг тодорхой түвшинд хязгаарлах, өр төлбөр үүсэхээс сэргийлэх үүднээс санхүүгийн үүрэг хариуцлагыг удирдах явдал юм. Амлалт үүргийн хяналтыг зарцуулалтын хязгаар болон мөнгөн хөрөнгийн лимиттэй уялдуулж хэрэгжүүлснээр зарцуулах нэгжүүд зөвхөн зарцуулах эрх эсвэл боломжит мөнгөн хөрөнгийн хэмжээгээр гэрээ болон бусад санхүүгийн харилцаанд орох нөхцөл бүрдэнэ.

Нийт өр төлбөрийн эхний үлдэгдэл 53,194.7 тэрбум төгрөг, эцсийн үлдэгдэл 56,260.4 тэрбум төгрөг болж, 3,065.7 тэрбум төгрөгөөр өссөн байна.

Засгийн газрын өрийн багцын 98.4 хувийг Засгийн газрын гадаад үнэт цаас, зээл, 0.8 хувийг Засгийн газрын дотоод үнэт цаас, 0.1 хувийг Засгийн газрын өрийн баталгаа, 0.8 хувийг “барих-шилжүүлэх” төрлийн концесс тус тус эзэлж байна.

Тайлант хугацаанд Засгийн газрын өрийн үйлчилгээний төлбөрт нийт 3,243.0 тэрбум төгрөгийг төлснөөс үндсэн төлбөрт 2,150.7 тэрбум төгрөг, хүү болон шимтгэлийн төлбөрт нийт 1,092.6 тэрбум төгрөгийг тус тус зарцуулсан.

Тодруулга №27 Төрийн болон орон нутгийн өмчит хуулийн этгээд

Нэгтгэсэн санхүүгийн тайланд нэгтгэгдсэн төрийн болон орон нутгийн өмчит хуулийн этгээдийн нэрс болон Засгийн газрын эзэмшлийн хувь хэмжээг дараах хүснэгтэнд харууллаа.

Байгууллагын нэрс	Регистрийн дугаар	Төрийн эзэмшлийн хувь хэмжээ, өмчийн хэлбэр	Харьяа ТЕЗ-ын нэр
Буюнт-Ухаа спорт цогцолбор	552987500	100%	Монгол улсын ерөнхий сайд
Мэдээлэл харилцаа холбооны зохицуулах хороо	9089314	100%	Монгол улсын ерөнхий сайд
Техник спортын төв	818227200	100%	Монгол улсын ерөнхий сайд

Хангал спортын бэлтгэлийн төв	3188671	100%	Монгол улсын ерөнхий сайд
Эрчим хүчний зохицуулах хороо	9128808	100%	Монгол улсын ерөнхий сайд
Үндэсний шигшээ багийн бэлтгэл, сургалтын төв	8182272000	100%	Монгол улсын ерөнхий сайд
ОБЕГ. Давтан сургалт сэргээн заслын төв	60348370	100%	Монгол улсын шадар сайд
Засгийн газрын байруудын ашиглалтын нэгдсэн захиргаа	5340659	100%	Засгийн газрын хэрэг эрхлэх газар
Засгийн газрын хэвлэх үйлдвэр	2120127	100%	Засгийн газрын хэрэг эрхлэх газар
Төр засгийн амралт үйлчилгээний цогцолбор	2088002	100%	Засгийн газрын хэрэг эрхлэх газар
Төр засгийн үйлчилгээ авто бааз	9081496	100%	Засгийн газрын хэрэг эрхлэх газар
Удирдлагын академи	1700979	100%	Засгийн газрын хэрэг эрхлэх газар
Горхи мэлхий хад амралтын газар	9120637	100%	Сангийн сайд
Зээлийн батлан даалтын сан	80910990	100%	Сангийн сайд
Монгол улсын хөгжлийн банк	5461626	100%	Сангийн сайд
Монголын хөрөнгийн бирж	2071096	100%	Сангийн сайд
Монголын үнэт цаасны клирингийн төв	6051804	100%	Сангийн сайд
Төрийн банк	5341469	100%	Сангийн сайд
Хадгаламжийн даатгалын корпораци	8108994	100%	Сангийн сайд
Үндэсний давхар даатгал	5885612	100%	Сангийн сайд
Үнэт цаасны хадгаламжийн төв	6043275	100%	Сангийн сайд
Монгол тамга	2119099	100%	Хууль зүй, дотоод хэргийн сайд
Төрийн үнэт цаас хэвлэл	8340072	100%	Хууль зүй, дотоод хэргийн сайд
Хилийн цэргийн 0119 дүгээр анги	2120879	100%	Хууль зүй, дотоод хэргийн сайд
Хилийн цэргийн тэг хоёр зуун наян наймдугаар анги	2729814	100%	Хууль зүй, дотоод хэргийн сайд
Хөрөнгө оруулалт барилгын алба	2118963	100%	Хууль зүй, дотоод хэргийн сайд
ЦЕГ. Цагаан шонхор	21196680	100%	Хууль зүй, дотоод хэргийн сайд
Цагаан шонхор ТӨҮГ	2119668	100%	Хууль зүй, дотоод хэргийн сайд
ШШГЕГ. Авдрантхайрхан Төрийн өмчит ААТҮГ	2683857	100%	Хууль зүй, дотоод хэргийн сайд
ШШГЕГ. Багануур тоосго	2873095	100%	Хууль зүй, дотоод хэргийн сайд
ШШГЕГ. Газар ивээл	9115013	100%	Хууль зүй, дотоод хэргийн сайд
ШШГЕГ. Хэрэмт цамхаг	5120284	100%	Хууль зүй, дотоод хэргийн сайд
ШШГЕГ. ШТН	2053152	100%	Хууль зүй, дотоод хэргийн сайд
Аялал жуулчлалын хөгжлийн төв	6189504	100%	Байгаль орчин, аялал жуулчлалын сайд
Аялал жуулчлалын үндэсний төв	5313376	100%	Байгаль орчин, аялал жуулчлалын сайд
Монгол Кувейтын байгаль хамгаалах төв	6131638	100%	Байгаль орчин, аялал жуулчлалын сайд
Монгол ус	5643228	100%	Байгаль орчин, аялал жуулчлалын сайд
Уур амьсгалын өөрчлөлтийн судалгаа, хамтын ажиллагааны төв	6656684	100%	Байгаль орчин, аялал жуулчлалын сайд
Багабаян энхийн төлөө цогцолбор төв	2637871	100%	Батлан хамгаалахын сайд
Барилга захиалагчийн алба	8122105	100%	Батлан хамгаалахын сайд
Батлан хамгаалах аж үйлдвэрийн нэгдэл	5694787	100%	Батлан хамгаалахын сайд
Бөртэ	2119374	100%	Батлан хамгаалахын сайд

Анагаахын Шинжлэх Ухааны Үндэсний Их сургууль	5845459	100%	Боловсрол, шинжлэх ухааны сайд
Архангай аймгийн оюутны дотуур байрны ашиглалтын өмнөх захиргаа	6639755	100%	Боловсрол, шинжлэх ухааны сайд
Боловсролын магадлан итгэмжлэх үндэсний зөвлөл	1700103	100%	Боловсрол, шинжлэх ухааны сайд
Дорнод Их сургууль	9030727	100%	Боловсрол, шинжлэх ухааны сайд
Дулаан техник үйлдвэрлэлийн экологийн хүрээлэн	21201780	100%	Боловсрол, шинжлэх ухааны сайд
Дүрслэх урлагийн академи дээд сургууль	6706967	100%	Боловсрол, шинжлэх ухааны сайд
Их дээд сургуулиудын хөрөнгийн менежментийн төв	6945759	100%	Боловсрол, шинжлэх ухааны сайд
Монгол Улсын Боловсролын Их Сургууль	9087702	100%	Боловсрол, шинжлэх ухааны сайд
Монгол Улсын Их сургууль	9104399	100%	Боловсрол, шинжлэх ухааны сайд
Соёл Урлагийн Их Сургууль	5041775	100%	Боловсрол, шинжлэх ухааны сайд
Улаанбаатар Их Сургууль	9096558	100%	Боловсрол, шинжлэх ухааны сайд
ХАА-н техникийн ШУТУ-ийн нэгдэл	2094568	100%	Боловсрол, шинжлэх ухааны сайд
Ховд Их Сургууль	9066462	100%	Боловсрол, шинжлэх ухааны сайд
Худалдаа Үйлдвэрлэлийн Их Сургууль	8249121	100%	Боловсрол, шинжлэх ухааны сайд
Хөдөө Аж Ахуйн Их Сургууль	9099395	100%	Боловсрол, шинжлэх ухааны сайд
ШУТИС-ийн харьяа Өмнөговь аймаг дахь технологийн дээд сургууль	3650235	100%	Боловсрол, шинжлэх ухааны сайд
Шинжлэх Ухаан Технологийн Их Сургууль	9087087	100%	Боловсрол, шинжлэх ухааны сайд
Дипломат байгууллагын үйлчилгээг эрхлэх газар	5112303	100%	Гадаад харилцааны сайд
Багануур	2008572	100%	Уул уурхай, хүнд үйлдвэрийн сайд
Геологийн судалгаа-шинжилгээний төв ААТҮГ	6980244	100%	Уул уурхай, хүнд үйлдвэрийн сайд
Геологийн судалгааны төв	2046997	100%	Уул уурхай, хүнд үйлдвэрийн сайд
Геологийн төв лаборатори	2120755	100%	Уул уурхай, хүнд үйлдвэрийн сайд
Дарханы төмөрлөгийн үйлдвэр	2051303	100%	Уул уурхай, хүнд үйлдвэрийн сайд
Замын-Үүдийн шингэн түлш шилжүүлэн ачих байгууламж	3308421	100%	Уул уурхай, хүнд үйлдвэрийн сайд
Зүүнбаян төмөр зам	6642535	100%	Уул уурхай, хүнд үйлдвэрийн сайд
Мон-Атом	5291844	100%	Уул уурхай, хүнд үйлдвэрийн сайд
Монголрос цветмет	2550466	100%	Уул уурхай, хүнд үйлдвэрийн сайд
Монголын газрын тос боловсруулах үйлдвэр	6177492	100%	Уул уурхай, хүнд үйлдвэрийн сайд
Монголын эрдэс баялгийн бирж	6442404	100%	Уул уурхай, хүнд үйлдвэрийн сайд
Таван толгой төмөр зам	6375405	100%	Уул уурхай, хүнд үйлдвэрийн сайд
Шивээ овоо	2004879	100%	Уул уурхай, хүнд үйлдвэрийн сайд
Эрдэнэс Монгол	5124913	100%	Уул уурхай, хүнд үйлдвэрийн сайд

Эрдэнэс алт ресурс	6289754	100%	Уул уурхай, хүнд үйлдвэрийн сайд
Эрдэнэс ассент менежмент	6051065	100%	Уул уурхай, хүнд үйлдвэрийн сайд
Эрдэнэс метан	6049516	100%	Уул уурхай, хүнд үйлдвэрийн сайд
Эрдэнэс оюу толгой	5548721	100%	Уул уурхай, хүнд үйлдвэрийн сайд
Эрдэнэс силвер ресурс	6436226	100%	Уул уурхай, хүнд үйлдвэрийн сайд
Эрдэнэс таван толгой	5435528	100%	Уул уурхай, хүнд үйлдвэрийн сайд
Эрдэнэт үйлдвэр	2074192	100%	Уул уурхай, хүнд үйлдвэрийн сайд
Эрчис ойл	6561802	100%	Уул уурхай, хүнд үйлдвэрийн сайд
Биокомбинат	8292485	100%	Хүнс, хөдөө аж ахуй, хөнгөн үйлдвэрийн сайд
Дархан арьс ширний цогцолборын бүтээн байгуулалт	6646778	100%	Хүнс, хөдөө аж ахуй, хөнгөн үйлдвэрийн сайд
Хөдөө аж ахуйн бирж	5674522	100%	Хүнс, хөдөө аж ахуй, хөнгөн үйлдвэрийн сайд
Хөдөө аж ахуйн корпарац	6829147	100%	Хүнс, хөдөө аж ахуй, хөнгөн үйлдвэрийн сайд
Биотехнологи үйлдвэр судалгааны төв	2046865	100%	Эрүүл мэндийн сайд
Монгол Солонгосын Дорнын анагаах ухааны төв	9120319	100%	Эрүүл мэндийн сайд
Авто тээврийн үндэсний төв	5324165	100%	Зам, тээврийн хөгжлийн сайд
Автоимпекс	2022524	100%	Зам, тээврийн хөгжлийн сайд
Ар. АЗЗА	2696126	100%	Зам, тээврийн хөгжлийн сайд
Бү. АЗЗА	2882191	100%	Зам, тээврийн хөгжлийн сайд
Го. АЗЗА	2634392	100%	Зам, тээврийн хөгжлийн сайд
Да. АЗЗА	2051028	100%	Зам, тээврийн хөгжлийн сайд
Далайн тээвэр	5292816	100%	Зам, тээврийн хөгжлийн сайд
До. АЗЗА	3306437	100%	Зам, тээврийн хөгжлийн сайд
За. АЗЗА	2103699	100%	Зам, тээврийн хөгжлийн сайд
Зам тээврийн хөгжлийн төв	5645913	100%	Зам, тээврийн хөгжлийн сайд
Иргэний нисэхийн ерөнхий газар	2628546	100%	Зам, тээврийн хөгжлийн сайд
МИАТ	2613247	100%	Зам, тээврийн хөгжлийн сайд
Монголын төмөр зам	5214203	100%	Зам, тээврийн хөгжлийн сайд
Орхон АЗЗА	4369963	100%	Зам, тээврийн хөгжлийн сайд
Сэ. АЗЗА	3735362	100%	Зам, тээврийн хөгжлийн сайд
Талын зам	2017415	100%	Зам, тээврийн хөгжлийн сайд
Тө. АЗЗА	2053705	100%	Зам, тээврийн хөгжлийн сайд
Тө. Эс. АЗЗА	2688557	100%	Зам, тээврийн хөгжлийн сайд
Уб. Бн. АЗЗА	4552601	100%	Зам, тээврийн хөгжлийн сайд
Уб. Бч. АЗЗА	3867056	100%	Зам, тээврийн хөгжлийн сайд
Уб. На. АЗЗА	5845424	100%	Зам, тээврийн хөгжлийн сайд
Ув. АЗЗА	2002345	100%	Зам, тээврийн хөгжлийн сайд
Хо. АЗЗА	2684799	100%	Зам, тээврийн хөгжлийн сайд
Хэнтий аймгийн Харгуй	2795671	100%	Зам, тээврийн хөгжлийн сайд
Хө. АЗЗА	4122917	100%	Зам, тээврийн хөгжлийн сайд
Хөшигтийн хөндийн нисэх онгоцны буудал	6326102	100%	Зам, тээврийн хөгжлийн сайд
Шивээхүрэн төмөр зам	6999581	100%	Зам, тээврийн хөгжлийн сайд
Өв. АЗЗА	2058243	100%	Зам, тээврийн хөгжлийн сайд
Өв.Хх. АЗЗА	2058286	100%	Зам, тээврийн хөгжлийн сайд
Барилгын хөгжлийн төв	5164753	100%	Барилга, хот байгуулалтын сайд

Төрийн орон сууцны корпораци /ТОСК/	5745535	100%	Барилга, хот байгуулалтын сайд
Хөтөлийн цемент шохоо	2641984	100%	Барилга, хот байгуулалтын сайд
Алтай-Улиастайн эрчим хүчний систем	3490777	100%	Эрчим хүчний сайд
Амгалан дулааны станц	6021646	100%	Эрчим хүчний сайд
Багануур зүүн өмнөд бүсийн цахилгаан түгээх сүлжээ	2008904	100%	Эрчим хүчний сайд
Багануурын дулааны станц	2688794	100%	Эрчим хүчний сайд
Баруун бүсийн эрчим хүчний систем	2643472	100%	Эрчим хүчний сайд
Даланзадгадын дулааны цахилгаан станц	2688514	100%	Эрчим хүчний сайд
Дарханы дулааны сүлжээ	2650061	100%	Эрчим хүчний сайд
Дарханы дулааны цахилгаан станц	2688549	100%	Эрчим хүчний сайд
Диспетчерийн үндэсний төв	2699877	100%	Эрчим хүчний сайд
Дорнод бүсийн эрчим хүчний систем	2628651	100%	Эрчим хүчний сайд
Дулаан Шарын гол	4245636	100%	Эрчим хүчний сайд
Дулааны гуравдугаар цахилгаан станц	2546191	100%	Эрчим хүчний сайд
Дулааны дөрөвдүгээр цахилгаан станц	2688352	100%	Эрчим хүчний сайд
Дулааны хоёрдугаар цахилгаан станц	2664623	100%	Эрчим хүчний сайд
Замын -Үүдийн дулааны станц ААТҮГ	3321762	100%	Эрчим хүчний сайд
Налайхын дулааны станц	2604795	100%	Эрчим хүчний сайд
Сэргээгдэх эрчим хүчний үндэсний төв	5011248	100%	Эрчим хүчний сайд
Таван толгой түлш	6311709	100%	Эрчим хүчний сайд
Тавантолгой ДЦС ТӨ ХХК	6618141	100%	Эрчим хүчний сайд
Улаанбаатар дулааны сүлжээ	2688476	100%	Эрчим хүчний сайд
Улаанбаатар цахилгаан түгээх сүлжээ	2646161	100%	Эрчим хүчний сайд
Улаангомьин дулааны хоёрдугаар станц	4012534	100%	Эрчим хүчний сайд
Ховд дулааны станц	4075536	100%	Эрчим хүчний сайд
Хөвсгөл дулааны станц	8114218	100%	Эрчим хүчний сайд
Цахилгаан дамжуулах үндэсний сүлжээ	2685221	100%	Эрчим хүчний сайд
Эгийн голын усан цахилгаан станц	6179657	100%	Эрчим хүчний сайд
Эрдэнэт Булганы цахилгаан түгээх сүлжээ	2688417	100%	Эрчим хүчний сайд
Эрдэнэтийн ДЦС	9030901	100%	Эрчим хүчний сайд
Эрчим хүчний хөгжлийн төв	5790719	100%	Эрчим хүчний сайд
Эрчим хүчний эдийн засгийн хүрээлэн	2541203	100%	Эрчим хүчний сайд
Эрчим хүчний үндэсний төв	6928609	100%	Эрчим хүчний сайд
Өмнөд бүсийн цахилгаан түгээх сүлжээ	5710928	100%	Эрчим хүчний сайд
Монгол кино нэгтгэл	2119811	100%	Соёлын яам
Монгол шуудан ХК	2116545	100%	Цахим хөгжил, харилцаа холбооны сайд
Монгол шуудан ХК	211654500	100%	Цахим хөгжил, харилцаа холбооны сайд
Монголын цахилгаан холбоо	207394300	100%	Цахим хөгжил, харилцаа холбооны сайд
Монголын цахилгаан холбоо ХК	2073943	100%	Цахим хөгжил, харилцаа холбооны сайд
Мэдээлэл технологийн үндэсний парк	271802200	100%	Цахим хөгжил, харилцаа холбооны сайд
Мэдээлэл технологийн үндэсний парк ТӨААТҮГ	2718022	100%	Цахим хөгжил, харилцаа холбооны сайд
Мэдээлэл, холбооны сүлжээ	508109200	100%	Цахим хөгжил, харилцаа холбооны сайд
Мэдээлэл, холбооны сүлжээ ХХК	5081092	100%	Цахим хөгжил, харилцаа холбооны сайд
Радио телевизийн сүлжээ ТӨҮГ	502111100	100%	Цахим хөгжил, харилцаа холбооны сайд
Радио телевизийн үндэсний сүлжээ ТӨҮГ	5021111	100%	Цахим хөгжил, харилцаа холбооны сайд

Буянт-Ухаа спорт цогцолбор	5529875	100%	Олимп, нийтийн биеийн тамир, спортын үндэсний хороо
Үндэсний шигшээ багийн бэлтгэл, сургалтын төв	8182272	100%	Олимп, нийтийн биеийн тамир, спортын үндэсний хороо
АР УС УНДАРГА ХХК	2606666	100%	Архангай
Ар саравч	3018083	100%	Архангай
Архангай орон сууц корпораци	3015564	100%	Архангай
Архангайд үйлдвэрлэв	8309519	100%	Архангай
Хайрхан хөгжлийн дэд бүтэц	3016986	100%	Архангай
Хөгжлийн дэд бүтэц	3014827	100%	Архангай
Цөм сүргийн үржлийн төв	8246734	100%	Архангай
Чулуцут Ахуй үйлчилгээний төв	3012891	100%	Архангай
Шилмэл сүргийн үржлийн дарга	3014819	100%	Архангай
Бө. Ал. Эмийн эргэлтийн сан	90041571	100%	Баян-Өлгий
Бө. Ал. Эмийн эргэлтийн сан	5182001	100%	Баян-Өлгий
Бө. Бт. Эмийн эргэлтийн сан	90056171	100%	Баян-Өлгий
Бө. Бу. Эмийн эргэлтийн сан	5184007	100%	Баян-Өлгий
Бө. Бя. Эмийн эргэлтийн сан	90042031	100%	Баян-Өлгий
Бө. Но. Эмийн эргэлтийн сан	5187006	100%	Баян-Өлгий
Бө. Са. Эмийн эргэлтийн сан	90043431	100%	Баян-Өлгий
Бө. Сансар эмнэлэг	9007318	100%	Баян-Өлгий
Бө. То. Эмийн эргэлтийн сан	90048231	100%	Баян-Өлгий
Бө. Ул. Эмийн эргэлтийн сан	1107075	100%	Баян-Өлгий
Бө. Цн. Эмийн эргэлтийн сан	1405153	100%	Баян-Өлгий
Бө. Цэ. Эмийн эргэлтийн сан	90044831	100%	Баян-Өлгий
Жана-Өлке	3069931	100%	Баян-Өлгий
СУАТ	2004275	100%	Баян-Өлгий
Хала-Өркени	3070255	100%	Баян-Өлгий
ЦШСГазар	2004607	100%	Баян-Өлгий
Байшингын таг ОНӨҮГ	3140156	100%	Баянхонгор
Баянхонгор ЭХЦГ	2605392	100%	Баянхонгор
Баянхонгор-Чандмань	2605791	100%	Баянхонгор
Жаргалтай амьдрал сэтгэц нийгмийн сэргээн засах эмчилгээний төв	3139964	100%	Баянхонгор
Тохижилт үйлчилгээний алба	8315027	100%	Баянхонгор
Цэвэр хот	8147132	100%	Баянхонгор
Үйлдвэржилт хөгжлийн корпораци	3133001	100%	Баянхонгор
“Баян өсөх агро” ОНӨААТҮГ	3141888	100%	Баянхонгор
“Ингэн эрдэнэ” ОНӨААТҮГ	3141225	100%	Баянхонгор
Бу. Аймгийн нооцийн газар	3190544	100%	Булган
Бу. Ахмадын хороо	9012761	100%	Булган
Бугат сумын ойн анги	3202704	100%	Булган
Булганмээж	2796163	100%	Булган
Илчит хутаг	3192288	100%	Булган
Ингэт дөл	3195449	100%	Булган
Тэшиг сумын ойн анги	3194558	100%	Булган
Тэшиг ус	3192695	100%	Булган
Шинэ хөдөө хөгжил	3197956	100%	Булган
Алтай орон сууцны корпароци	3253821	100%	Говь-Алтай
Алтай усан спорт чийрэгжүүлэлтийн газар	3255468	100%	Говь-Алтай
Алтай хотын Цогц үйлчилгээний газар	3255751	100%	Говь-Алтай
Алтай хотын тохижилт үйлчилгээний газар	3244849	100%	Говь-Алтай
ГАА-ийн Иноваци судалгаа бизнес хөгжлийн төв	3254933	100%	Говь-Алтай
Говь-Алтай орон сууцны алба	3248917	100%	Говь-Алтай

Гэгээн нуур ус	3249611	100%	Говь-Алтай
Дарив дулаан	3244598	100%	Говь-Алтай
Нийтлэг үйлчилгээ	2625105	100%	Говь-Алтай
Солонго дулааны станц	8304173	100%	Говь-Алтай
Суурин дулаан	3254038	100%	Говь-Алтай
Ундрага-Алтай	2625385	100%	Говь-Алтай
Эрдэнэ эрчим хүч	3244644	100%	Говь-Алтай
Борхойн баян бүрд	8275092	100%	Дорноговь
Говь Консалтинг менежмент	3322203	100%	Дорноговь
Дагшин-Эрдэнэ	3308618	100%	Дорноговь
До. ОНӨУҮГазар Эмийн эргэлтийн сан	3308715	100%	Дорноговь
Дорноговь байгалийн баялаг	3316882	100%	Дорноговь
Дорноговь орон сууц ОНӨҮГ	3323609	100%	Дорноговь
ЗҮ-Тохижилт	1455010	100%	Дорноговь
Хамарын хийдийн тусгай хамгаалалттай газрын захиргаа	3324591	100%	Дорноговь
Чандмань-Илч	2771551	100%	Дорноговь
Баянтүмэн хөгжил	8154503	100%	Дорнод
Буйр нуур эко системийг хамгаалах аялал жуулчлалыг хөгжүүлэх төв	3396576	100%	Дорнод
Гурванзагал хөгжил	8140456	100%	Дорнод
Гэрэл сэтгэмж	3368912	100%	Дорнод
Дашбалбар хөгжил	8136653	100%	Дорнод
Дд. Зас Эмийн эргэлтийн сан	902760	100%	Дорнод
Дорнод аймгийн байгаль хамгаалалтын захиргаа	3388565	100%	Дорнод
Дорнод аймгийн жижиг дунд үйлдвэрийг дэмжих төв	3389391	100%	Дорнод
Дорнод нийтийн аж ахуй	2726394	100%	Дорнод
Найрамдал цэцэрлэгт хүрээлэн ОНӨААТҮГ	3395251	100%	Дорнод
Сэргэлэн хөгжил	8144214	100%	Дорнод
Улзын хөгжил	8137056	100%	Дорнод
Халх гол нэгдэл	8140189	100%	Дорнод
Хустайн хөгжил	8141304	100%	Дорнод
Хөлөнбуйр хөгжил	3380874	100%	Дорнод
Хөөвөр хөгжил	8137609	100%	Дорнод
Чойбалсан хөгжил	2802015	100%	Дорнод
Эрчим хүчний зохицуулах зөвлөл	3383202	100%	Дорнод
Эрээнцав хөгжил	8146233	100%	Дорнод
Өндөр хошуу хөгжил	8160708	100%	Дорнод
Ду. Адаацаг Эмийн эргэлтийн сан	3428885	100%	Дундговь
Ду. Баянжаргалан Эмийн эргэлтийн сан	3429083	100%	Дундговь
Ду. Говь-Угтаал Эмийн эргэлтийн сан	3429091	100%	Дундговь
Ду. Гурван сайхан Эмийн эргэлтийн сан	3428907	100%	Дундговь
Ду. Дэлгэрхангай Эмийн эргэлтийн сан	3428699	100%	Дундговь
Ду. Дэлгэрцогт Эмийн эргэлтийн сан	3429075	100%	Дундговь
Ду. Дэрэн Эмийн эргэлтийн сан	3428478	100%	Дундговь
Ду. Луус Эмийн эргэлтийн сан	3428672	100%	Дундговь
Ду. Сайнцагаан Эмийн эргэлтийн сан	3429024	100%	Дундговь
Ду. Сайхан- Овоо Эмийн эргэлтийн сан	3428982	100%	Дундговь
Ду. Хулд Эмийн эргэлтийн сан	3428974	100%	Дундговь
Ду. Цагаандэлгэр Эмийн эргэлтийн сан	3429067	100%	Дундговь
Ду. Эрдэнэдалай Эмийн эргэлтийн сан	3428931	100%	Дундговь
Ду. Өлзийт Эмийн эргэлтийн сан	3428915	100%	Дундговь
Ду. Өндөршил Эмийн эргэлтийн сан	3428567	100%	Дундговь
Дундговь-Ус	3427951	100%	Дундговь

Дундговь аймгийн Мандалын гэгээ хот тохижуулах газар ОНӨААТҮГ	3439119	100%	Дундговь
Эрдэм шинжилгээ туршилт үйлчилгээ	8152993	100%	Дундговь
Амь-Ус трейд	2104865	100%	Завхан
Баруун бүсийн тамирчдыг олимпд бэлтгэх төв	3505952	100%	Завхан
Очир-Илч	3494039	100%	Завхан
Тосон очирт хайрхан	8192537	100%	Завхан
Тохижилт үйлчилгээний алба	8170096	100%	Завхан
Шинэ дөрвөлжин	3504484	100%	Завхан
Шинэ зууны жишиг хороолол	3496538	100%	Завхан
Арвайхээр	3561208	100%	Өвөрхангай
Арвайхээр цэцэрлэгжилт	3564363	100%	Өвөрхангай
Бат-Өлзий сумын тохижилт үйлчилгээ	3565793	100%	Өвөрхангай
Баянтээг	2014491	100%	Өвөрхангай
Баянтээг түлш	3568598	100%	Өвөрхангай
Онги ус суваг	2058308	100%	Өвөрхангай
Хархорин ус суваг	3556573	100%	Өвөрхангай
Хужирт Эрдэс баялаг	3564428	100%	Өвөрхангай
Өв Эко мийт	3563944	100%	Өвөрхангай
Өв агро гурил тэжээлийн үйлдвэр	3568512	100%	Өвөрхангай
Өв. Ар.Арвайхээр хотын нийтийн тээвэр гэрэлтүүлэг ААТҮГ	3566862	100%	Өвөрхангай
Гурвансайхан орон сууцны корпораци	3639231	100%	Өмнөговь
Гүний ус	2016699	100%	Өмнөговь
Даланзадгад говийн ирээдүй	3626636	100%	Өмнөговь
Даланзадгад зорчигч тээвэр	3633373	100%	Өмнөговь
Дулаан хангамжийн газар	3616908	100%	Өмнөговь
Нийтлэг үйлчилгээний газар	8135193	100%	Өмнөговь
Нийтлэг үйлчилгээний газар2	9049894	100%	Өмнөговь
Таван толгой	2016656	100%	Өмнөговь
Тэгш дүүрэн тохижилт	8272941	100%	Өмнөговь
Ханбогд хот тохижилт	8180687	100%	Өмнөговь
Хөгжил хөрөнгө оруулалтын газар	3616398	100%	Өмнөговь
Цэмцгэр Өмнөговь ОНӨААТҮГ	3655857	100%	Өмнөговь
Шугшаа уул	8201439	100%	Өмнөговь
Энэрэхүй Ухаан	3626393	100%	Өмнөговь
Өм. Бд. Нийтлэг үйлчилгээний газар	3646211	100%	Өмнөговь
Өм. Бд. Эмийн эргэлтийн сан	3612538	100%	Өмнөговь
Өм. Бд. Эрчим хүчний ОНӨААТҮГ	2016745	100%	Өмнөговь
Өм. Бо. Эко Баяновоо хот тохижилт ОНӨААТҮГ	3645096	100%	Өмнөговь
Өм. Бо. Эмийн эргэлтийн сан	3612015	100%	Өмнөговь
Өм. Бо. Эрчим хүчний ОНӨААТҮГ	2015617	100%	Өмнөговь
Өм. Бу. Эмийн эргэлтийн сан	3611922	100%	Өмнөговь
Өм. Бу. Эрчим хүчний ОНӨААТҮГ	2016001	100%	Өмнөговь
Өм. Гт. Эмийн эргэлтийн сан	3611884	100%	Өмнөговь
Өм. Гт. Эрчим хүчний ОНӨААТҮГ	2559323	100%	Өмнөговь
Өм. Дз.Өрхийн эмнэлэг	2296314	100%	Өмнөговь
Өм. Дз.Өрхийн эмнэлэг2	2296152	100%	Өмнөговь
Өм. Дз.Өрхийн эмнэлэг3	2296306	100%	Өмнөговь
Өм. Мн. Эмийн эргэлтийн сан	3611965	100%	Өмнөговь
Өм. Мн. Эрчим хүчний ОНӨААТҮГ	3611353	100%	Өмнөговь
Өм. Мо. Эмийн эргэлтийн сан	3612082	100%	Өмнөговь
Өм. Мо. Эрчим хүчний ОНӨААТҮГ	2875098	100%	Өмнөговь
Өм. Нн. Эмийн эргэлтийн сан	3612457	100%	Өмнөговь
Өм. Нн. Эрчим хүчний ОНӨААТҮГ	2799979	100%	Өмнөговь

Өм. Но. Эмийн эргэлтийн сан	3611957	100%	Өмнөговь
Өм. Но. Эрчим хүчний ОНӨААТҮГ	2848767	100%	Өмнөговь
Өм. Св. Эмийн эргэлтийн сан	3612775	100%	Өмнөговь
Өм. Св. Эрчим хүчний ОНӨААТҮГ	2875101	100%	Өмнөговь
Өм. Хб. Эмийн эргэлтийн сан	3611973	100%	Өмнөговь
Өм. Хб. Эрчим хүчний ОНӨААТҮГ	2015633	100%	Өмнөговь
Өм. Хх. Эмийн эргэлтийн сан	3611906	100%	Өмнөговь
Өм. Хх. Эрчим хүчний ОНӨААТҮГ	2016044	100%	Өмнөговь
Өм. Хү. Эмийн эргэлтийн сан	3611949	100%	Өмнөговь
Өм. Хү. Эрчим хүчний ОНӨААТҮГ	2697475	100%	Өмнөговь
Өм. Цо. Эмийн эргэлтийн сан	3611876	100%	Өмнөговь
Өм. Цо. Эрчим хүчний ОНӨААТҮГ	2858304	100%	Өмнөговь
Өм. Цц. Эмийн эргэлтийн сан	3612279	100%	Өмнөговь
Өм. Цц. Эрчим хүчний ОНӨААТҮГ	2015625	100%	Өмнөговь
Асгат улаан дэл	8284083	100%	Сүхбаатар
Баруунурт цэцэрлэгжүүлэлт ойн анги	3684113	100%	Сүхбаатар
Бичигт хөгжил	3683532	100%	Сүхбаатар
Бичигт өргөө	3678512	100%	Сүхбаатар
Дарьганга тохижилт	3677079	100%	Сүхбаатар
Дөрвөлж	2016966	100%	Сүхбаатар
Молцог Илч	3684431	100%	Сүхбаатар
Нью Дарьганга	3675327	100%	Сүхбаатар
Онгон-Арвижих	3679063	100%	Сүхбаатар
Орон сууц, барилга захиалагчийн газар	3686108	100%	Сүхбаатар
Сү. Ас. Эмийн эргэлтийн сан	2156310	100%	Сүхбаатар
Сү. Ахмадын хороо	8226601	100%	Сүхбаатар
Сү. Бд. Эмийн эргэлтийн сан	2227020	100%	Сүхбаатар
Сү. Да. Эмийн эргэлтийн сан	3676757	100%	Сүхбаатар
Сү. Мө. Эмийн эргэлтийн сан	2456340	100%	Сүхбаатар
Сү. На. Эмийн эргэлтийн сан	3676641	100%	Сүхбаатар
Сү. Ов. Эмийн эргэлтийн сан	3676595	100%	Сүхбаатар
Сү. Сү. Эмийн эргэлтийн сан	2756370	100%	Сүхбаатар
Сү. Тц. Эмийн эргэлтийн сан	1295639	100%	Сүхбаатар
Сү. Тү. Эмийн эргэлтийн сан	3676668	100%	Сүхбаатар
Сү. Уб. Эмийн эргэлтийн сан	8201757	100%	Сүхбаатар
Сү. Ха. Эмийн эргэлтийн сан	1156410	100%	Сүхбаатар
Сү. Эр. Эмийн эргэлтийн сан	3676633	100%	Сүхбаатар
Сү.Тэмүүлэл.Өрхийн эмнэлэг	9053859	100%	Сүхбаатар
Сү.Энхжин.Өрхийн эмнэлэг	9053743	100%	Сүхбаатар
Сү.Энэрэл.Өрхийн эмнэлэг	9053956	100%	Сүхбаатар
Сүхбаатар нийтлэг үйлчилгээ	2742322	100%	Сүхбаатар
Сүхбаатар ойжуулалт	3675149	100%	Сүхбаатар
Сүхбаатар соёл амралтийн хүрээлэн УТУГазар	3683389	100%	Сүхбаатар
Сүхбаатар тохижилт үйлчилгээ	3675114	100%	Сүхбаатар
Сүхбаатар хөгжил УТПарк	8247072	100%	Сүхбаатар
Түмэнцогт	2554135	100%	Сүхбаатар
Түмэнцогт Ус дулаан	2742373	100%	Сүхбаатар
Уртын гэгээ	8286396	100%	Сүхбаатар
Хайлааст голомт	3676463	100%	Сүхбаатар
Халзан дулаан	8202656	100%	Сүхбаатар
Чоно хөгжил	8252491	100%	Сүхбаатар
Мандал шинэ агротехник	3770281	100%	Сэлэнгэ
Барилга захиалагч	8129169	100%	Сэлэнгэ
Баялаг ирээдүй	8246696	100%	Сэлэнгэ

Баянгол сувилал ОНӨААТҮГ	3764702	100%	Сэлэнгэ
Гавшгай үс	2056194	100%	Сэлэнгэ
Илдэнбүрэн ОНӨҮГ	3765164	100%	Сэлэнгэ
Мандал энерго	3735001	100%	Сэлэнгэ
Мандах Зэлтэр ОНӨҮГ	3765946	100%	Сэлэнгэ
Сэ. Хүдэр Ойн анги ОНӨААТҮГ	8165785	100%	Сэлэнгэ
Сэлэнгэ орон сууц	8262993	100%	Сэлэнгэ
Сэлэнгэ ҮЦСАА	3733491	100%	Сэлэнгэ
Сэлэнгэ-Энерго	2602644	100%	Сэлэнгэ
Сүхбаатар хөгжил Тохижилт	3762904	100%	Сэлэнгэ
ТЭДДҮТТөв	3740951	100%	Сэлэнгэ
Тохилог Хараа ААТҮГ	3745538	100%	Сэлэнгэ
Туулын хишиг	3739716	100%	Сэлэнгэ
Төгөлдөр-Ерөө	8099979	100%	Сэлэнгэ
Урсгал үс	2055856	100%	Сэлэнгэ
Хишиг хайрхан	8109222	100%	Сэлэнгэ
Хушаат Дуут хад ААТҮГ	3765326	100%	Сэлэнгэ
Хүдэр тохижилт	8246203	100%	Сэлэнгэ
Цагаан эрэг тохижилт үйлчилгээ ОНӨААТҮГ	3767434	100%	Сэлэнгэ
Цагааннуур тохижилт ОНӨҮГ	3765334	100%	Сэлэнгэ
Цант Орхон	2602873	100%	Сэлэнгэ
Энх мэнд сувилал ОНӨААТҮГ	3764648	100%	Сэлэнгэ
Өргөн Сэлэнгэ үйлчилгээ ОНӨААТҮГ	3767337	100%	Сэлэнгэ
Аргалант илч	3870022	100%	Төв
Заамарын хөгжил	3880915	100%	Төв
Зуунмод цэцэрлэгжүүлэлт	3878678	100%	Төв
Орон сууцны корпорац	3871185	100%	Төв
Сэргэлэн нутгийн хөгжил	3880389	100%	Төв
Тө. Аб. Эмийн эргэлтийн сан	9059024	100%	Төв
Тө. Ар. Эмийн эргэлтийн сан	9059067	100%	Төв
Тө. Ах. Эмийн эргэлтийн сан	9059121	100%	Төв
Тө. Ба. Эмийн эргэлтийн сан	9059237	100%	Төв
Тө. Бд. Эмийн эргэлтийн сан	9059288	100%	Төв
Тө. Бж. Эмийн эргэлтийн сан	9059334	100%	Төв
Тө. Бн. Эмийн эргэлтийн сан	9059687	100%	Төв
Тө. Бс. Эмийн эргэлтийн сан	9059172	100%	Төв
Тө. Бх. Эмийн эргэлтийн сан	9059431	100%	Төв
Тө. Бца Эмийн эргэлтийн сан	9059482	100%	Төв
Тө. Бцо Эмийн эргэлтийн сан	9059555	100%	Төв
Тө. Бч. Эмийн эргэлтийн сан	905380	100%	Төв
Тө. Бү. Эмийн эргэлтийн сан	9059725	100%	Төв
Тө. Бө. Эмийн эргэлтийн сан	9059393	100%	Төв
Тө. Дх. Эмийн эргэлтийн сан	9059776	100%	Төв
Тө. Жа. Эмийн эргэлтийн сан	9059865	100%	Төв
Тө. За. Эмийн эргэлтийн сан	9059873	100%	Төв
Тө. Лү. Эмийн эргэлтийн сан	9059938	100%	Төв
Тө. Мм. Эмийн эргэлтийн сан	9059989	100%	Төв
Тө. Сэ. Эмийн эргэлтийн сан	9060065	100%	Төв
Тө. Сү. Эмийн эргэлтийн сан	9060111	100%	Төв
Тө. Уг. Эмийн эргэлтийн сан	9060235	100%	Төв
Тө. Цэ. Эмийн эргэлтийн сан	9660162	100%	Төв
Тө. Эр. Эмийн эргэлтийн сан	9060308	100%	Төв
Тө. Эс. Эмийн эргэлтийн сан	9060367	100%	Төв
Тө. Өш. Эмийн эргэлтийн сан	9060022	100%	Төв

Тө.Өрхийн эмнэлэг	2291681	100%	Төв
Төв Эрдэнэс	8232016	100%	Төв
Төв алтанбулаг тохижилт үйлчилгээ	3881059	100%	Төв
Чандмань ДЭХГазар	3855562	100%	Төв
Эко төв жаргалант	3880362	100%	Төв
Эрдэнэ тохижилт үйлчилгээ	3877736	100%	Төв
Таван тэсийн илч	4015975	100%	Увс
Ув. Зас Эмийн эргэлтийн сан	4063684	100%	Увс
Улаангом тохижилт үйлчилгээ улсын төсөвт үйлдвэрийн газар	2836333	100%	Увс
Хатан түрүү	4005244	100%	Увс
Чандмань-Увс	2002396	100%	Увс
Шинэ-Улаангом	4013646	100%	Увс
Алтай шим ус	4083504	100%	Ховд
БИТ төв	4068084	100%	Ховд
Дарви тохижилт үйлчилгээний компани	4097335	100%	Ховд
Зэрэг шим ус	4083571	100%	Ховд
Мянгад Шим ус	4083113	100%	Ховд
Мянган Угалзат	4067088	100%	Ховд
Тээлийн илч	4083067	100%	Ховд
Хо. Бу. Хот тохижилт, үйлчилгээний газар	4082257	100%	Ховд
Хо.Цэ Мянган сүтэйн буян	4087658	100%	Ховд
Хо.Эр Хар-Ус Аж ахуйн тооцоотой үйлдвэрийн газар	4091566	100%	Ховд
Ховд суврага	4068734	100%	Ховд
Шим-Ус	2086808	100%	Ховд
Шинэ Ховд Баруун бүсийн хөгжлийн корпорацн	4090942	100%	Ховд
Шинэ Ховд Жаргалант ТҮК ОНӨААТҮГ	4090977	100%	Ховд
Эв зөийн хүч худалдааны төв	4078462	100%	Ховд
Үенч мөнх ундрага баялаг	4085906	100%	Ховд
Үенч-Эрчим хүч	4062906	100%	Ховд
Баян шишгэд СДОА	4128702	100%	Хөвсгөл
Галт дулаан	4129636	100%	Хөвсгөл
Дүгийн эх	4136438	100%	Хөвсгөл
Их-Уул дулаан	4128109	100%	Хөвсгөл
Могойн гол	2034859	100%	Хөвсгөл
Мөнххаан савдаг	4134362	100%	Хөвсгөл
Нарс шинэсэн төгөл	4128672	100%	Хөвсгөл
Тосон илч	4128052	100%	Хөвсгөл
Түнэл-Илч	4128141	100%	Хөвсгөл
Уран дөш хүүхдийн зуслан	4126181	100%	Хөвсгөл
Хатгал цахир	4137175	100%	Хөвсгөл
Хө. Мө. Гурван гал ӨЭМТ	4133706	100%	Хөвсгөл
Хө. Мө. Далайн Элбэрэлт ӨЭМТ	4124022	100%	Хөвсгөл
Хө. Мө. Дэлгэрмөрөн ӨЭМТ	2161214	100%	Хөвсгөл
Хө. Мө. Энх-Үйлс ӨЭМТ	4134249	100%	Хөвсгөл
Хө. Мө. Энэрэл ӨЭМТ	2162222	100%	Хөвсгөл
Хө. Мө.Ойн анги	4126475	100%	Хөвсгөл
Хө. Та.Тариалан эрхлэлтийг дэмжих сан	2109034	100%	Хөвсгөл
Хө. Хот тохижилт, үйлчилгээний газар	2255008	100%	Хөвсгөл
Хө. Эмийн эргэлтийн сан	4141962	100%	Хөвсгөл
Хөвсгөл барилаг захиалагчийн хяналтын төв	4145321	100%	Хөвсгөл
Хөвсгөл ус суваг	4140265	100%	Хөвсгөл
Хөвсгөл эрчим хүч	2496569	100%	Хөвсгөл
Хөдөөгийн шийдэл	4149181	100%	Хөвсгөл

Цэцэрлэг Тэсийн илч	4127641	100%	Хөвсгөл
Шинэ мөрөн худалдааны төв	4141571	100%	Хөвсгөл
Шинэ-Идэр дулаан эрдэнэт	4134109	100%	Хөвсгөл
Шишгэдийн харгуй ОНӨҮГ	4149203	100%	Хөвсгөл
Эрчим илч түлш	4146484	100%	Хөвсгөл
Эрчимт идэр	4128729	100%	Хөвсгөл
Ачманал	2162741	100%	Хэнтий
БАЯН-ОВОО СУМЫН ТОХИЖИЛТ	4203739	100%	Хэнтий
Батширээт сүм тохижилт	4190645	100%	Хэнтий
Баян-Адарга сүм Адарга тохижилт	4202139	100%	Хэнтий
Биндэр нийтлэг үйлчилгээ	4192338	100%	Хэнтий
Бэрх хөгжил	4203976	100%	Хэнтий
Дадал тохижилт	4206371	100%	Хэнтий
Дэлгэрхаан сумын Аварга тохижилт	4202457	100%	Хэнтий
Жаргалтхаан тохижилт үйлчилгээ	8263086	100%	Хэнтий
Монгол хатдын өргөө цогцолбор	4190505	100%	Хэнтий
Нийтлэг үйлчилгээний газар	4184416	100%	Хэнтий
Оюуны шим	2162369	100%	Хэнтий
Хавтгарын хөгжил	4193571	100%	Хэнтий
Хэ. Ахмадын хороо	8096082	100%	Хэнтий
Хэ. Би. Эмийн эргэлтийн сан	5941006	100%	Хэнтий
Хэ. Би.Ойн анги	4186478	100%	Хэнтий
Хэ. Бм. Эмийн эргэлтийн сан	5939001	100%	Хэнтий
Хэ. Бн. Эмийн эргэлтийн сан	5936009	100%	Хэнтий
Хэ. Бх. Эмийн эргэлтийн сан	5955001	100%	Хэнтий
Хэ. Бш.Ойн анги	4186524	100%	Хэнтий
Хэ. Бө. Хот тохижилт, үйлчилгээний газар	4183789	100%	Хэнтий
Хэ. Бө. Эмийн эргэлтийн сан	5946031	100%	Хэнтий
Хэ. Дл. Эмийн эргэлтийн сан	5944001	100%	Хэнтий
Хэ. Дх. Эмийн эргэлтийн сан	5947011	100%	Хэнтий
Хэ. Жх. Эмийн эргэлтийн сан	2512000	100%	Хэнтий
Хэ. Мө. Эмийн эргэлтийн сан	5949001	100%	Хэнтий
Хэ. Цм. Эмийн эргэлтийн сан	5953001	100%	Хэнтий
Хэ. Цм.Ойн анги	8117071	100%	Хэнтий
Хэ. Өд.Ойн анги	4186672	100%	Хэнтий
Хэнтий аймгийн Дархан сумын тожилт үйлчилгээ	4201051	100%	Хэнтий
Хэнтий орон сууц	4202406	100%	Хэнтий
Хэнтий-Ус	2643987	100%	Хэнтий
Хэрлэн-Дом	2162342	100%	Хэнтий
Цэгцүүлэн дом	4194101	100%	Хэнтий
Цэнхэрмандал хөгжил	4205448	100%	Хэнтий
Шинэ зууны залуу хэнтий	8023573	100%	Хэнтий
Өмнөдэлгэр нийтлэг үйлчилгээ	4191544	100%	Хэнтий
Өндөрхаан сүү	4187261	100%	Хэнтий
Госхот. Өрхийн эмнэлэг	2169797	100%	Дархан-Уул
Гэрэлтэй. Өрхийн эмнэлэг	2169746	100%	Дархан-Уул
Да. Ахмадын хороо	8146454	100%	Дархан-Уул
Да. Да. Аминхолбоо. Өрхийн эмнэлэг	2169835	100%	Дархан-Уул
Да.Хо. Хонгор хот тохижилт	4293754	100%	Дархан-Уул
Дархан дахин төлөвлөлт	4283287	100%	Дархан-Уул
Дархан орон нутгийн зам тээвэр	8231206	100%	Дархан-Уул
Дархан хот байгуулалт, барилга захиалагчийн газар	4248171	100%	Дархан-Уул
Дархан хотын Соёл амралтын хүрээлэн	4289242	100%	Дархан-Уул
Дархан хотын тохижилт үйлчилгээний газар	4289269	100%	Дархан-Уул

Дархан-Ус суваг	2736012	100%	Дархан-Уул
Дарханбизнес инкубатор төв	4248368	100%	Дархан-Уул
МЭДС ТОВ	2169819	100%	Дархан-Уул
Мэдээлэл технологийн алба	4254821	100%	Дархан-Уул
Тохижилт үйлчилгээ	4261461	100%	Дархан-Уул
Тулга сувилал	9025383	100%	Дархан-Уул
Түвшин холбоо	2170558	100%	Дархан-Уул
ХАА-н техник үйлчилгээний дундын төв	4289005	100%	Дархан-Уул
Эмт наран	4252233	100%	Дархан-Уул
Үйлдвэр технологийн парк	4259564	100%	Дархан-Уул
Асгат хүнс	2118203	100%	Улаанбаатар
Багануур гэрэлтүүлэг ААТҮГазар	4557735	100%	Улаанбаатар
Багануур Залуус төв	4558405	100%	Улаанбаатар
Багануур тохижилт	2008807	100%	Улаанбаатар
Багануур ус	2008815	100%	Улаанбаатар
Баганхангай гэрэлтүүлэг ногоон байгууламж	6812038	100%	Улаанбаатар
Багахангайн мах боловсруулах үйлдвэр	2084694	100%	Улаанбаатар
Багахандагйт	8179492	100%	Улаанбаатар
Багачууд хүнс	5056314	100%	Улаанбаатар
Баянгол сэлбэ	5157811	100%	Улаанбаатар
Баянзүрх дургийн Өмчийн ашиглалт, үйлчилгээний төв	6890318	100%	Улаанбаатар
Баянзүрх шижир	8113823	100%	Улаанбаатар
Геодези, усны барилга байгууламжийн газар	8221618	100%	Улаанбаатар
Гэрлэх ёслолын ордон	2117576	100%	Улаанбаатар
Гэрэлтүүлэг чимэглэлийн алба	5406463	100%	Улаанбаатар
Зам засвар арчлалт	6506453	100%	Улаанбаатар
Захиалагчийн алба	5972833	100%	Улаанбаатар
Зорчигч тээврийн нэгтгэл	5893704	100%	Улаанбаатар
Зорчигч тээвэр гурав	8286019	100%	Улаанбаатар
Илч Орд	2085143	100%	Улаанбаатар
Налайх амхадын амралт сувилал	6482309	100%	Улаанбаатар
Налайх тохижилт үйлчилгээ	2604663	100%	Улаанбаатар
Налайх хангамжийн төв	6281877	100%	Улаанбаатар
Налайх шуурхай удирдлага хяналт, мэдээллийн төв	6797229	100%	Улаанбаатар
Нийслэлийн орон сууцны корпорац	5999693	100%	Улаанбаатар
Нийслэлийн төр захиргааны авто бааз	2117169	100%	Улаанбаатар
Нийслэлийн хөрөнгө оруулалтын газар	5369622	100%	Улаанбаатар
Нийслэлийн өмчит Улаанбаатар хөрөнгө оруулалт менежмент	6436498	100%	Улаанбаатар
Нийтлэг үйлчилгээний алба	5846943	100%	Улаанбаатар
Нийтлэг үйлчилгээний газар 1	5731496	100%	Улаанбаатар
Нийтлэг үйлчилгээний газар 2	5731488	100%	Улаанбаатар
Нийтлэг үйлчилгээний газар 3	5731666	100%	Улаанбаатар
Нийтлэг үйлчилгээний газар 4	5731895	100%	Улаанбаатар
Нийтлэг үйлчилгээний нэгдсэн Авто бааз	6014895	100%	Улаанбаатар
Олон улсын Эко цэцэрлэгт хүрээлэн	6809898	100%	Улаанбаатар
Олон улсын худалдаа, логистикийн төв	5830761	100%	Улаанбаатар
Орон сууц нийтийн аж ахуйн удирдах газар	2117118	100%	Улаанбаатар
СХД-ийн Дэд бүтэц хөгжлийн алба	6842879	100%	Улаанбаатар
Сүхбаатар дэвшил	5486599	100%	Улаанбаатар
Сүхбаатар дэвшил менежмент ААТҮГазар	6428584	100%	Улаанбаатар
Тохижилт цэвэрлэгээ үйлчилгээ	5680174	100%	Улаанбаатар
Тээвэр зохицуулалтын алба	2688719	100%	Улаанбаатар

Гээвэрлэлт, үйлчилгээний төв	5320771	100%	Улаанбаатар
УБ зам засвар арчлалтын газар	6109209	100%	Улаанбаатар
Уб. Ахмадын хороо	9187648	100%	Улаанбаатар
Уб. Бг. Ахмадын хороо	9142975	100%	Улаанбаатар
Уб. Бз. Ахмадын хороо	91770781	100%	Улаанбаатар
Уб. Бн. Ахмадын хороо	100200255001	100%	Улаанбаатар
Уб. Бх. Ахмадын хороо	8180032	100%	Улаанбаатар
Уб. Бх. Хот тохижилт, үйлчилгээний газар	8102155	100%	Улаанбаатар
Уб. На. Ахмадын хороо	91104021	100%	Улаанбаатар
Уб. Хот тохижилт, үйлчилгээний газар	6108938	100%	Улаанбаатар
Уб. Ху. Ахмадын хороо	9113444	100%	Улаанбаатар
Улаанбаатар зүүн азийн залуучуудын наадам зохион байгуулах хороо	6859658	100%	Улаанбаатар
Улаанбаатар сан	2548631	100%	Улаанбаатар
Улаанбаатар спорт менежмент	6434495	100%	Улаанбаатар
Улаанбаатар хотын хөгжлийн корпораци	6029043	100%	Улаанбаатар
Улаанбаатар шинэ бүтээн байгуулалт	6898262	100%	Улаанбаатар
Ус сувгийн удирдах газар	2117568	100%	Улаанбаатар
Усан спорт сургалтын төв	5635098	100%	Улаанбаатар
Хан Эко Тээвэр	6660568	100%	Улаанбаатар
Хан-Уул ТҮТ	5673461	100%	Улаанбаатар
Хан-Уул агро	5518881	100%	Улаанбаатар
Хан-Уул яармаг	5506336	100%	Улаанбаатар
Хот төлөвлөлт, судалгааны институт	5369568	100%	Улаанбаатар
Хэсэгчилсэн инженерийн хангамжийн удирдах газар	2675676	100%	Улаанбаатар
Хүнс хангамж төв	5443342	100%	Улаанбаатар
Хөрөнгө оруулалт бүтээн байгуулалтын төв	8096252	100%	Улаанбаатар
Цэцэрлэгжүүлэлтийн алба	5404673	100%	Улаанбаатар
Чандмань Налайх	2604493	100%	Улаанбаатар
Чингэлтэй дүүргийн ахмадын амралт сувилал	5413524	100%	Улаанбаатар
Чингэлтэйн ахмадын амралт	5818028	100%	Улаанбаатар
Шинэ-Өргөө	5675162	100%	Улаанбаатар
Эко ахмадын сувилал ОНӨААТҮГ	6641946	100%	Улаанбаатар
Эко хотын тээвэр	6278558	100%	Улаанбаатар
Үртсэн шахмал түлшний үйлдвэр	3188043	100%	Улаанбаатар
Өсвөр-Үе хүнс	5056837	100%	Улаанбаатар
Гэр бүлийн ордон	4371402	100%	Орхон
Жаргалант ус, дулаан түгээх станц	4420772	100%	Орхон
Их шүтээн цогцолбор	8100268	100%	Орхон
Ор Барилга захиалагчийн алба	8107149	100%	Орхон
Эрдэнэт цэцэрлэгт хүрээлэн	8319294	100%	Орхон
Эрдэнэт шинжлэх ухаан технологийн парк	8236364	100%	Орхон
Эрдэнэт-Ус	2802813	100%	Орхон
Гс. Ахмадын хороо	1009095	100%	Говь-сүмбэр
Гс. Сү.Өрхийн эмнэлэг	2005344	100%	Говь-сүмбэр
Илчлэг-Шивээ	2005123	100%	Говь-сүмбэр
Талын-Илч	2005166	100%	Говь-сүмбэр
Тохижилт Сүмбэр	2005093	100%	Говь-сүмбэр
Ус-Ду	2004933	100%	Говь-сүмбэр

Тодруулга №28 Нэгтгэлд хамрагдсан төсөл сангийн нэрс

Нэгтгэсэн санхүүгийн тайланд нэгтгэгдсэн төсөл, сангийн нэрсийг дараах хүснэгтэнд харууллаа.

Д/Д	Төсөл, сангийн нэрс	Харьяа ГЕЗ-ын нэр
-----	---------------------	-------------------

1	Парламентын ардчиллыг бэхжүүлэх нь дэд төсөл	Улсын их хурлын тамгын газар
2	Ахмадын сан	Засгийн газрын хэрэг эрхлэх газар
3	ЗГХЭГ-ын техник хяналт	Засгийн газрын хэрэг эрхлэх газар
4	ЗГХЭГ. Барьцаа	Засгийн газрын хэрэг эрхлэх газар
5	Засаглалыг дэмжих, төвлөрөлийг сааруулах хөтөлбөр /ЛШХА/	Засгийн газрын хэрэг эрхлэх газар
6	Нутгийн өөрөө удирдах байгууллагын институцын чадавхыг бэхжүүлэх нь	Засгийн газрын хэрэг эрхлэх газар
7	Эрдэнэт хотын гамшигт тэсвэртэй байдал төсөл	Сангийн сайд
8	Аймаг, сумын бүсчилсэн, ногоон хөгжлийн хөрөнгө оруулалтын хөтөлбөр -I шат	Сангийн сайд
9	Архивын ерөнхий газрын цогцолбор барилгын тоног төхөөрөмж, техник хэрэгслийн хангалт төсөл	Сангийн сайд
10	Улиастай-Тосонцэнгэл чиглэлийн 67 км авто зам барих төсөл	Сангийн сайд
11	Ухаалаг засаг төсөл-II	Сангийн сайд
12	10 аймгийн төвийн дулааны станц барих төсөл	Сангийн сайд
13	1008 айлын түр суурьшуулах орон сууцны төсөл (БНХАУ-ын тусламжын төсөл)	Сангийн сайд
14	11038 Орон нутагт явуулын эмнэлгийн тусламж, ийлчилгээ иэилэх тусгай тоноглогдсон автомашин ханган нийлйлэх	Сангийн сайд
15	150ш лифт төсөл	Сангийн сайд
16	АШУҮИС болон эмнэлгүүдийн тоног төхөөрөмж шинэчлэх төсөл	Сангийн сайд
17	Аймгийн бохир ус цэвэрлэх байгууламжийг өргөтгөн шинэчлэх, шинээр барих төсөл	Сангийн сайд
18	Аймгуудын төвийн хатуу хог хаягдлын менежментийн төсөл	Сангийн сайд
19	Багануур-Чойр чиглэлийн 220 кВт-ын 2 хэлхээт ЦДАШ	Сангийн сайд
20	Байгаль орчны төв лабораторийн чадавхийг сайжруулах төсөл	Сангийн сайд
21	Баруун бүсийн бага насны хүүхдүүдийн дотуур байрны нөхцөлийг сайжруулах төсөл /АХБ/	Сангийн сайд
22	Баруун бүсийн босоо тэнхлэгийн авто замыг хөгжүүлэх төсөл 1 дахь шат	Сангийн сайд
23	Баруун бүсийн босоо тэнхлэгийн авто замыг хөгжүүлэх төсөл 2 дахь шатны төсөл төслийн нэгж	Сангийн сайд
24	Баянголын ам түрээсийн орон сууцны хороолол барих төсөл /БНСУ/	Сангийн сайд
25	Биокомбинат үйлдвэрийн өргөтгөл /МТХ/	Сангийн сайд
26	Биологийн олон янз байдлыг хамгаалах, уур амьсгалын өөрчлөлтөд дасан зохицох төсөл	Сангийн сайд
27	Биологийн олон янз байдлыг хамгаалах, уур амьсгалын өөрчлөлтөд дасан зохицох төсөл /ХБНГУ тусламж/-2 үе шат	Сангийн сайд
28	Бичил санхүүгийн хөгжлийн сан	Сангийн сайд
29	Боловсролын чанарын шинэчлэл төсөл	Сангийн сайд
30	Буянт-ухаа спорт ордны боломж ашиглалтыг нэмэгдүүлэх төсөл	Сангийн сайд
31	Газрын тос боловсруулах үйлдвэр байгуулах, хийн хоолой байгуулах төслийн нарийвчилсан ТЭЗҮ боловсруулах төсөл зээл	Сангийн сайд
32	Гачууртын уулзвараас Налайх-Ч төсөл	Сангийн сайд
33	Гэр хорооллын нийтийн тээврийн үйлчилгээг сайжруулах төсөл	Сангийн сайд
34	Дархан хотын бохир усны менежментийг сайжруулах төсөл	Сангийн сайд
35	Дархан хотын цэвэр усны шугам сүлжээг өргөтгөх, шинэчлэх, ухаалаг тоолуур нэвтрүүлэх төсөл	Сангийн сайд
36	Дархан-Уул аймгийн Нэгдсэн эмнэлэг барих төсөл	Сангийн сайд
37	Дарханы дулааны цахилгаан станцын турбины шинэчлэл төсөл	Сангийн сайд
38	Дэд бүтцийн хөгжил /Сонгинохайрхан төсөл/	Сангийн сайд

39	Дэд бүтэц төсөл - Туул, сэлбэ голын орчныг сайжруулах дэд бүтцийг хөгжүүлэх төсөл	Сангийн сайд
40	Дэд бүтэц хөгжил /Баянзүрх-дархан- сэлэнгэ төсөл/	Сангийн сайд
41	Ерөнхий боловсролын сургууль барих төсөл /БНХАУ/	Сангийн сайд
42	Ерөнхийлөгч нарын спорт цогцолбор	Сангийн сайд
43	Жижиг багцыг санхүүжүүлэх хөтөлбөр төсөл	Сангийн сайд
44	Зам засвар арчлалтын 42ш машин төсөл	Сангийн сайд
45	Замын цагдаагийн газрын ойролцоох гүүрэн гарцын төсөл	Сангийн сайд
46	Зах зээл ба бэлчээрийн удирдлагын хөгжил төсөл	Сангийн сайд
47	Зүүн өмнөд говийн хот байгуулалт, хилийн ойролцоо суурин газруудын хөгжлийн төсөл	Сангийн сайд
48	Зүүн өмнөд говийн хот байгуулалт, хилийн ойролцоо суурин газруудын хөгжил төсөл	Сангийн сайд
49	Инженер технологийн дээд боловсрол төсөл	Сангийн сайд
50	Ирээдүйн өв сан	Сангийн сайд
51	Ковид-19 ийн эсрэг вакцинжуулалтын арга хэмжээ төсөл	Сангийн сайд
52	МУ-ын ЗСҮТ ба ЗСТҮУ сайжруулах төсөл	Сангийн сайд
53	МУ-ын засаглалыг бэхжүүлэх төсөл	Сангийн сайд
54	Мазаалай баавгайн амьдрах орчны нөхцлийг сайжруулах” төсөл	Сангийн сайд
55	Мал аж ахуйн эдийн засгийн эргэлтийг нэмэгдүүлэх төсөл	Сангийн сайд
56	Мандалговь-Арвайхээр чиглэлийн 220 кВт-ын 2 хэлхээт ЦДАШ	Сангийн сайд
57	Махны үйлдвэр, хорио цээрийн бүс бүхий цогцолбор байгууламж барих техникийн шинэчлэл хийх төсөл	Сангийн сайд
58	Монгол Германы хамтарсан Ашигт малтмал технологийн их сургууль	Сангийн сайд
59	Монгол Улсын Зүрх Судлал, Зүрхний мэс засал ба Телемедицин	Сангийн сайд
60	Монгол Улсын боомтын гаалийн хяналт шалгалтын тоног төхөөрөмж төсөл	Сангийн сайд
61	Монгол Улсын тээврийн холболт ба логистикийг сайжруулах төсөл	Сангийн сайд
62	Монголын мянганы сорилтын сан	Сангийн сайд
63	Нийслэлийн нийтийн тээвэрт дүүжин замын тээвэр нэвтрүүлэх төсөл	Сангийн сайд
64	Ногоон, уур амьсгалд дасан зохицох чадвар	Сангийн сайд
65	НҮБ-н ХХААБайгууллагуудын суурин төлөөлөгчийн газрын урсгал зардал (МТХ)	Сангийн сайд
66	Нүхэн гарцны дэд бүтэц төсөл	Сангийн сайд
67	Олборлох үйлдвэрлэлийн ил тод байдлыг бэхжүүлэх төсөл	Сангийн сайд
68	Олон Улсын хөрөнгө оруулалтын банк	Сангийн сайд
69	Онцгой байдлын байгууллагад агаараас аврах ажиллагаа явуулах нэгж байгуулах, нисдэг тэрэг, гал унтраах автомашин нийлүүлэх төсөл	Сангийн сайд
70	Онцгой байдлын үеийн дэмжлэг болон хөдөлмөр эрхлэлтийн төсөл	Сангийн сайд
71	Орон сууцны хороолол, дэд бүтэц төсөл (PIU)	Сангийн сайд
72	Сайншанд-Цагаан суваргын 220 кВт-ын ЦДАШ, дэд станц барих төсөл	Сангийн сайд
73	Солонго 1 орон сууцны хороолол барих төсөл	Сангийн сайд
74	Солонго 2 төсөл	Сангийн сайд
75	Сэргээгдэх эрчим хүчийг нэмэгдүүлэх төсөл	Сангийн сайд
76	Сэргээгдэх эрчим хүчний халаалтын системийн туршилтын төсөл	Сангийн сайд
77	Тайшир-Алтай ус хангамж төсөл	Сангийн сайд
78	Тогтвортой аялал жуулчлалыг дэмжих төсөл	Сангийн сайд
79	Тогтвортой аялал жуулчлалыг хөгжүүлэх төсөл - /3787/	Сангийн сайд

80	Туул гол дээгүүрх Баянзүрхийн 321 у/м болон Сонсголонгийн 289.4 у/м төмөр бетон гүүрийг шинээр барих төсөл	Сангийн сайд
81	Тэгш боломжийг бүрдүүлэх замаар суралцахуйг дэмжих төсөл	Сангийн сайд
82	Тэгш хамруулах боловсролыг дэмжих төсөл	Сангийн сайд
83	Түлэнхийн төв барих төсөл	Сангийн сайд
84	Төсвийн тогтворжуулалтын сан	Сангийн сайд
85	УБ хотын хүнсний хог хаягдлыг дахин боловсруулах төсөл	Сангийн сайд
86	УБ-Дарханы замд нэмэлт 2 эгнээ зам барих төсөл /ЕСБХБ/	Сангийн сайд
87	Улаанбаатар хот, аймгийн төвийн гудамж талбайг камержуулах төсөл	Сангийн сайд
88	Улаанбаатар хотын гэр хорооллыг хөгжүүлэх хөрөнгө оруулалтыг дэмжих хөтөлбөр төсөл	Сангийн сайд
89	Улаанбаатар хотын дулаан хангамжийг сайжруулах төсөл /ДБ/	Сангийн сайд
90	Улаанбаатар хотын замын хөдөлгөөний удирдлагыг сайжруулах төсөл	Сангийн сайд
91	Улаанбаатар хотын ногоон орон сууц төсөл /ЕСБХБ-тусламж/	Сангийн сайд
92	Улаанбаатар хотын тогтвортой авто зам, тээвэр төсөл	Сангийн сайд
93	Улаанбаатар хотын төлбөрийн чадварт нийцсэн орон сууц ба хотын дахин төлөвлөлтийн төсөл	Сангийн сайд
94	Улаанбаатар хотын хатуу хог хаягдлыг боловсруулах байгууламжийг шинэчлэх төсөл	Сангийн сайд
95	Улаанбаатар хотын цэвэр агаар нэмэлт төсөл	Сангийн сайд
96	Улаанбаатар хотын өрсөлдөх чадвар, нөхөн сэргээлтийг дэмжих төсөл	Сангийн сайд
97	Улаанбаатар-Хөшигтийн хөндийн шинэ нисэх онгоцны буудлын авто зам барих төсөл /БНХАУ/-Зөвлөх үйлчилгээ	Сангийн сайд
98	Улаанбаатарын төвийн дулаан хангамжийн төсөл /Европын сэргээн босголт хөгжлийн банк/	Сангийн сайд
99	Усны шугам сүлжээг шуудуу ухалгүйгээр сэргээн засварлах технологи нэвтрүүлэх төсөл	Сангийн сайд
100	Ухаалаг засаг төсөл	Сангийн сайд
101	Харилцаа холбооны салбарын хиртээмж, чанар, хяналтыг сайжруулах төсөл	Сангийн сайд
102	Хилийн боомтын дэд бүтэц төсөл	Сангийн сайд
103	Хилийн үйлчилгээг сайжруулах бүс нутгийн төсөл	Сангийн сайд
104	Хилийн үр бүтээмжийг сайжруулж тогтвортой худалдааг дэмжих төсөл	Сангийн сайд
105	Хорт хавдрын навигаци болон стереотактик эмчилгээний төв байгуулах	Сангийн сайд
106	Хоршоолсон хэлбэрээр ногооны аж ахуй эрхлэх замаар өрхийн амьжиргааг сайжруулах төсөл	Сангийн сайд
107	Хууль сахиулах их сургуулийн 3000 сонсогчийн хичээлийн төв байрны сургалтын лаборатори, тоног төхөөрөмж, техник хэрэгсэл төсөл	Сангийн сайд
108	Хүнсний ногооны тариалалт, усалгаатай газар тариаланг дэмжих төсөл	Сангийн сайд
109	Хүнсний ногооны үйлдвэрлэл, нэмүү өртгийн сүлжээг хөгжүүлэх	Сангийн сайд
110	Хүүхэд эмэгтэйчүүдийн эсрэг гэр бүлийн хүчирхийлэлттэй тэмцэх төсөл	Сангийн сайд
111	Хөгжлийн бэрхшээлтэй иргэдийн оролцоог хангах, үйлчилгээг сайжруулах төсөл	Сангийн сайд
112	Хөгжлийн бэрхшээлтэй иргэдэд зориулсан тусгай тоноглол бүхий спорт цогцолбор барих төсөл	Сангийн сайд
113	Хөдөө аж ахуй, хөдөөгийн хөгжил 2 төсөл	Сангийн сайд
114	Цар тахлын үед хариу арга хэмжээ авах нийгмийн хамгааллын төсөл 2	Сангийн сайд

115	Цэргийн төв эмнэлэгийн багаж, тоног төхөөрөмжийн шинэчлэл төсөл	Сангийн сайд
116	Цөмийн болон бусад аналитик аргаар хүнсний бүтээгдэхүүний эмийн болон химийн үлдэгдлийг шинэчлэх лаб-н чадавхи сайжруулах төсөл	Сангийн сайд
117	Чойр Сайншандын төсөл	Сангийн сайд
118	Шүүхийн шинжилгээний байгууллагын хүчин чадлыг сайжруулах төсөл	Сангийн сайд
119	Эдийн засгийн хамтын ажиллагааны бүс хөгжүүлэх	Сангийн сайд
120	Эдийн засгийн хүндрэлийн үед боловсролын чанар хүртээмжийг сайжруулах төсөл	Сангийн сайд
121	Эмзэг бүлгийн иргэдийн эрүүл мэндийн тусламж үйлчилгээний хүртээмжийг сайжруулах хөрөнгө оруулалтын хөтөлбөр төсөл 1 дэх үе шат	Сангийн сайд
122	Энэтхэг-Монголын хамтарсан мэдээллийн технологийн боловсрол болон аутсорсингийн төв байгуулах төслийн ТЭЗҮ төсөл	Сангийн сайд
123	Эрдэнэбүрэн Мянгад -Улиастай 220кВт-ын эрчим хүчний дамжуулах шугам төсөл	Сангийн сайд
124	Эрдэнэт хотын бохир ус цэвэрлэх байгууламжийг өргөтгөл төсөл	Сангийн сайд
125	Эрдэнэт хотын хатуу хог хаягдлыг боловсруулах байгууламжийг шинэчлэх төсөл	Сангийн сайд
126	Эрдэнэтийн дулааны цахилгаан станцын шинэчлэл төсөл /Хятад/	Сангийн сайд
127	Эрчим хүчний дамжуулах сүлжээний үр ашгийг дээшлүүлэх (дэд станцууд) /ХБНГУ/	Сангийн сайд
128	Эрчим хүчний сүлжээнд ашиглах том чадлын хуримтлуурын төсөл	Сангийн сайд
129	Эрчим хүчний төсөл 2	Сангийн сайд
130	Эрүүл мэндийн салбарын хөгжил хөтөлбөр - 5 төсөл	Сангийн сайд
131	Эрүүл мэндийн салбарын хөгжил хөтөлбөр-4 төсөл	Сангийн сайд
132	Эх хүүхдийн эрүүл мэндийн үндэсний төвийн тоног төхөөрөмжийг шинэчлэх -2 шат төсөл	Сангийн сайд
133	Үндэсний оношилгоо, эмчилгээний төв байгуулах төсөл /БНСУ зээл/	Сангийн сайд
134	Өрсөлдөх чадвартай дээд боловсрол төсөл	Сангийн сайд
135	Архидан согтуурахтай тэмцэх сан	Хууль зүй, дотоод хэргийн сайд
136	ШШГЕГ, Гэмт хэргийн хохирогчид нөхөн төлбөр олгох сан	Хууль зүй, дотоод хэргийн сайд
137	НҮБ-н УАӨДЗТББҮЧБТөсөл н.с	Байгаль орчин, аялал жуулчлалын сайд
138	НҮБ-н УАӨСКХҮДТ, ШНХТБАХХТөсөл н.с	Байгаль орчин, аялал жуулчлалын сайд
139	БСШУЯ-ны техник хяналт	Боловсрол, шинжлэх ухааны сайд
140	Палеонтологи, археологийн музейн шинэчлэл төсөл	Боловсрол, шинжлэх ухааны сайд
141	СБТТогтолцоо-Эргэлтийн сан	Боловсрол, шинжлэх ухааны сайд
142	ТЗШ-ийн байгууллагын хэмнэлт	Боловсрол, шинжлэх ухааны сайд
143	Жижиг дунд үйлдвэрийг хөгжүүлэх байгаль орчных хамгаалах хоёр үе шаттай төсөл	Хүнс, хөдөө аж ахуй, хөнгөн үйлдвэрийн сайд
144	Зээлийн батлан даалтын сан	Хүнс, хөдөө аж ахуй, хөнгөн үйлдвэрийн сайд
145	Хөдөө аж ахуйг дэмжих сан	Хүнс, хөдөө аж ахуй, хөнгөн үйлдвэрийн сайд
146	Хөдөө аж ахуйг дэмжих сан төсвийн зээл	Хүнс, хөдөө аж ахуй, хөнгөн үйлдвэрийн сайд
147	Вируст гепатитын урьдчилан сэргийлэлт илрүүлэлтийг сайжруулах төсөл	Эрүүл мэндийн сайд
148	Глобал сан сүрьеэ төсөл	Эрүүл мэндийн сайд
149	Глобал сангийн дэмжлэгтэй ДОХ-ын төсөл	Эрүүл мэндийн сайд
150	Улсын эмнэлгүүдийн боломжит үнийн эмийн хүртээмжийг сайжруулах төсөл	Эрүүл мэндийн сайд
151	Халдварт бус өвчний хяналт, эмийн аюулгүй байдлыг сайжруулах төсөл	Эрүүл мэндийн сайд

152	Эрүүл мэндийн салбарын мастер төлөвлөгөө боловсруулах төсөл-ТТ9386, АХБ	Эрүүл мэндийн сайд
153	Үндэсний аудитын газрын чадавхыг бэхжүүлэх төсөл	Үндэсний аудитын газар
154	АЗНорм нормативын сан	Зам, тээврийн хөгжлийн сайд
155	Ашиглалтын өмнөх захиргаа төсөл	Барилга, хот байгуулалтын сайд
156	Барилгын норм норматив боловсруулах сан	Барилга, хот байгуулалтын сайд
157	НҮБХХСХПХХҮ төсөл	Барилга, хот байгуулалтын сайд
158	ХСУХАТАҮЗЗөвлөл төсөл	Барилга, хот байгуулалтын сайд
159	Багануурын цахилгаан станц төсөл	Эрчим хүчний сайд
160	Ар. Нийгмийн даатгалын хэлтэс Сан	Нийгмийн даатгалын сан
161	Ар. Нийгмийн даатгалын хэлтэс ҮА	Нийгмийн даатгалын сан
162	БНСУ дахь Нийгмийн даатгалын алба	Нийгмийн даатгалын сан
163	Бг. Нийгмийн даатгалын хэлтэс Сан	Нийгмийн даатгалын сан
164	Бг. Нийгмийн даатгалын хэлтэс ҮА	Нийгмийн даатгалын сан
165	Бз. Нийгмийн даатгалын хэлтэс Сан	Нийгмийн даатгалын сан
166	Бз. Нийгмийн даатгалын хэлтэс ҮА	Нийгмийн даатгалын сан
167	Бн. Нийгмийн даатгалын хэлтэс Сан	Нийгмийн даатгалын сан
168	Бн. Нийгмийн даатгалын хэлтэс ҮА	Нийгмийн даатгалын сан
169	Бу. Нийгмийн даатгалын хэлтэс Сан	Нийгмийн даатгалын сан
170	Бу. Нийгмийн даатгалын хэлтэс ҮА	Нийгмийн даатгалын сан
171	Бх. Нийгмийн даатгалын хэлтэс Сан	Нийгмийн даатгалын сан
172	Бх. Нийгмийн даатгалын хэлтэс ҮА	Нийгмийн даатгалын сан
173	Бхд. Нийгмийн даатгалын хэлтэс Сан	Нийгмийн даатгалын сан
174	Бхд. Нийгмийн даатгалын хэлтэс ҮА	Нийгмийн даатгалын сан
175	Бө. Нийгмийн даатгалын хэлтэс Сан	Нийгмийн даатгалын сан
176	Бө. Нийгмийн даатгалын хэлтэс ҮА	Нийгмийн даатгалын сан
177	Го. Нийгмийн даатгалын хэлтэс Сан	Нийгмийн даатгалын сан
178	Го. Нийгмийн даатгалын хэлтэс ҮА	Нийгмийн даатгалын сан
179	Гс. Нийгмийн даатгалын хэлтэс Сан	Нийгмийн даатгалын сан
180	Гс. Нийгмийн даатгалын хэлтэс ҮА	Нийгмийн даатгалын сан
181	Да. Нийгмийн даатгалын хэлтэс Сан	Нийгмийн даатгалын сан
182	Да. Нийгмийн даатгалын хэлтэс ҮА	Нийгмийн даатгалын сан
183	Дг. Нийгмийн даатгалын хэлтэс Сан	Нийгмийн даатгалын сан
184	Дг. Нийгмийн даатгалын хэлтэс ҮА	Нийгмийн даатгалын сан
185	До. Нийгмийн даатгалын хэлтэс Сан	Нийгмийн даатгалын сан
186	До. Нийгмийн даатгалын хэлтэс ҮА	Нийгмийн даатгалын сан
187	Ду. Нийгмийн даатгалын хэлтэс Сан	Нийгмийн даатгалын сан
188	Ду. Нийгмийн даатгалын хэлтэс ҮА	Нийгмийн даатгалын сан
189	За. Нийгмийн даатгалын хэлтэс Сан	Нийгмийн даатгалын сан
190	За. Нийгмийн даатгалын хэлтэс ҮА	Нийгмийн даатгалын сан
191	НДЕГ. Мэдээлэл тооцоолол сургалтын төв	Нийгмийн даатгалын сан
192	НДҮЗ	Нийгмийн даатгалын сан
193	Нд. Нийгмийн даатгалын хэлтэс Сан	Нийгмийн даатгалын сан
194	Нд. Нийгмийн даатгалын хэлтэс ҮА	Нийгмийн даатгалын сан
195	Нийгмийн даатгалын ерөнхий газар Төв сан ҮА	Нийгмийн даатгалын сан
196	Нийгмийн даатгалын ерөнхий газар Сан	Нийгмийн даатгалын сан
197	Нийгмийн даатгалын ерөнхий газар ҮА	Нийгмийн даатгалын сан
198	Нийслэлийн нийгмийн даатгалын газар ҮА	Нийгмийн даатгалын сан
199	Ор. Нийгмийн даатгалын хэлтэс Сан	Нийгмийн даатгалын сан
200	Ор. Нийгмийн даатгалын хэлтэс ҮА	Нийгмийн даатгалын сан
201	Сб. Нийгмийн даатгалын хэлтэс Сан	Нийгмийн даатгалын сан
202	Сб. Нийгмийн даатгалын хэлтэс ҮА	Нийгмийн даатгалын сан
203	Сх. Нийгмийн даатгалын хэлтэс Сан	Нийгмийн даатгалын сан
204	Сх. Нийгмийн даатгалын хэлтэс ҮА	Нийгмийн даатгалын сан
205	Сэ. Нийгмийн даатгалын хэлтэс Сан	Нийгмийн даатгалын сан

206	Сэ. Нийгмийн даатгалын хэлтэс ҮА	Нийгмийн даатгалын сан
207	Сү. Нийгмийн даатгалын хэлтэс Сан	Нийгмийн даатгалын сан
208	Сү. Нийгмийн даатгалын хэлтэс ҮА	Нийгмийн даатгалын сан
209	Тө. Нийгмийн даатгалын хэлтэс Сан	Нийгмийн даатгалын сан
210	Тө. Нийгмийн даатгалын хэлтэс ҮА	Нийгмийн даатгалын сан
211	Ув. Нийгмийн даатгалын хэлтэс Сан	Нийгмийн даатгалын сан
212	Ув. Нийгмийн даатгалын хэлтэс үйл ажиллагаа	Нийгмийн даатгалын сан
213	Хо. Нийгмийн даатгалын хэлтэс Сан	Нийгмийн даатгалын сан
214	Хо. Нийгмийн даатгалын хэлтэс ҮА	Нийгмийн даатгалын сан
215	Хү. Нийгмийн даатгалын хэлтэс Сан	Нийгмийн даатгалын сан
216	Хү. Нийгмийн даатгалын хэлтэс ҮА	Нийгмийн даатгалын сан
217	Хэ. Нийгмийн даатгалын хэлтэс Сан	Нийгмийн даатгалын сан
218	Хэ. Нийгмийн даатгалын хэлтэс ҮА	Нийгмийн даатгалын сан
219	Хө. Нийгмийн даатгалын хэлтэс Сан	Нийгмийн даатгалын сан
220	Хө. Нийгмийн даатгалын хэлтэс ҮА	Нийгмийн даатгалын сан
221	Чд. Нийгмийн даатгалын хэлтэс Сан	Нийгмийн даатгалын сан
222	Чд. Нийгмийн даатгалын хэлтэс ҮА	Нийгмийн даатгалын сан
223	Өв. Нийгмийн даатгалын хэлтэс Сан	Нийгмийн даатгалын сан
224	Өв. Нийгмийн даатгалын хэлтэс ҮА	Нийгмийн даатгалын сан
225	Өм. Нийгмийн даатгалын хэлтэс Сан	Нийгмийн даатгалын сан
226	Өм. Нийгмийн даатгалын хэлтэс ҮА	Нийгмийн даатгалын сан
227	Бз. Жижиг дунд үйлдвэрлэлийг дэмжих төв	Хөдөлмөр, нийгмийн хамгааллын сайд
228	Да. Жижиг дунд үйлдвэрлэлийг дэмжих төв	Хөдөлмөр, нийгмийн хамгааллын сайд
229	Ор.ХХҮГ. Ахмадын сан	Хөдөлмөр, нийгмийн хамгааллын сайд
230	Сх. Жижиг дунд үйлдвэрлэлийг дэмжих төв	Хөдөлмөр, нийгмийн хамгааллын сайд
231	ХНХЯ-ны техник хяналт	Хөдөлмөр, нийгмийн хамгааллын сайд
232	ХНХЯ. Барьцаа	Хөдөлмөр, нийгмийн хамгааллын сайд
233	Ху.ХХҮХ. Ахмадын сан	Хөдөлмөр, нийгмийн хамгааллын сайд
234	Хүүхдийн төлөө сан	Хөдөлмөр, нийгмийн хамгааллын сайд
235	Хүүхдийн төлөө сан	Хөдөлмөр, нийгмийн хамгааллын сайд
236	Соёлын яам - Барьцаа хөрөнгө	Соёлын яам
237	Соёлын яам - Техник хяналт	Соёлын яам
238	Эрүүл мэндийн даатгалын ерөнхий газар.	Эрүүл мэндийн даатгалын ерөнхий газар
239	Эрүүл мэндийн даатгалын сан	Эрүүл мэндийн даатгалын ерөнхий газар
240	Эрүүл мэндийн даатгалын үндэсний зөвлөл	Эрүүл мэндийн даатгалын ерөнхий газар
241	Барьцаа данс	Цахим хөгжил, харилцаа холбооны сайд
242	Мэдээлэл харилцаа холбооны шинэчлэл төсөл	Цахим хөгжил, харилцаа холбооны сайд
243	Техник хяналт	Цахим хөгжил, харилцаа холбооны сайд
244	Ар. Барьцаа	Архангай
245	Ар. Нэмэлт санхүүжилтийн татан төвлөрүүлэлт	Архангай
246	Ар. Техник хяналт	Архангай
247	Ар. Эрсдэлээс хамгаалах сан	Архангай
248	Бө. Ац. Сум хөгжүүлэх сан	Баян-Өлгий
249	Бө. Дэ.Барьцаа	Баян-Өлгий
250	Бө. Но. Сум хөгжүүлэх сан	Баян-Өлгий
251	Бө. Нэмэлт санхүүжилтийн татан төвлөрүүлэлт	Баян-Өлгий
252	Бө. Са. Байгаль хамгаалах сан	Баян-Өлгий
253	Бө. То. Байгаль хамгаалах сан	Баян-Өлгий
254	Бө. То. Сум хөгжүүлэх сан	Баян-Өлгий
255	Бө. Хөрөнгө оруулалт барьцаа	Баян-Өлгий
256	Бө. Цн. Сум хөгжүүлэх сан	Баян-Өлгий
257	Бө. Цэ. Байгаль хамгаалах сан	Баян-Өлгий
258	Бө. Өл. Сум хөгжүүлэх сан	Баян-Өлгий
259	Бх. Засаг даргын нөөц хөрөнгө	Баянхонгор

260	Бх. Техник хяналт, Барьцаа	Баянхонгор
261	Бү. Аймаг хөгжүүлэх сан	Булган
262	Бү. Байгаль хамгаалах сан	Булган
263	Бү. Гурванбулаг ЖДҮДэмжих сан	Булган
264	Бү. Мал хамгаалах сан	Булган
265	Бү. Ор. Жижиг дунд үйлдвэрлэлийг дэмжих сан	Булган
266	Бү. Ор. Улсын төсвийн хөрөнгө оруулалт	Булган
267	Бү. Тэ. Улсын төсвийн хөрөнгө оруулалт	Булган
268	Бү. Тэшиг ЖДҮДэмжих сан	Булган
269	Бү. Хи. Жижиг дунд үйлдвэрлэлийг дэмжих сан	Булган
270	Бү. Ху. Жижиг дунд үйлдвэрлэлийг дэмжих сан	Булган
271	Бү. Ху. Улсын төсвийн хөрөнгө оруулалт	Булган
272	Бү.Сэ. Жижиг дунд үйлдвэрийн сан	Булган
273	Бү.Хөрөнгө оруулалтын барьцаа	Булган
274	Го. Ал.Байгаль орчин нөхөн сэргээлтийн сан	Говь-Алтай
275	Го. Ба.Байгаль орчин нөхөн сэргээлтийн сан	Говь-Алтай
276	Го. Барьцаа	Говь-Алтай
277	Го. Би. Байгаль хамгаалах сан	Говь-Алтай
278	Го. Бү. Байгаль хамгаалах сан	Говь-Алтай
279	Го. Да.Байгаль орчин нөхөн сэргээлтийн сан	Говь-Алтай
280	Го. Дэ.Байгаль орчин нөхөн сэргээлтийн сан	Говь-Алтай
281	Го. Еб. Байгаль хамгаалах сан	Говь-Алтай
282	Го. Жижиг дунд үйлдвэрлэлийг дэмжих сан	Говь-Алтай
283	Го. Мал хамгаалах сан	Говь-Алтай
284	Го. Та.Байгаль орчин нөхөн сэргээлтийн сан	Говь-Алтай
285	Го. Тариалан эрхлэлтийг дэмжих сан	Говь-Алтай
286	Го. То.Байгаль орчин нөхөн сэргээлтийн сан	Говь-Алтай
287	Го. Тө.Байгаль орчин нөхөн сэргээлтийн сан	Говь-Алтай
288	Го. Ха.Байгаль орчин нөхөн сэргээлтийн сан	Говь-Алтай
289	Го. Хө. Байгаль хамгаалах сан	Говь-Алтай
290	Го. Цо.Байгаль орчин нөхөн сэргээлтийн сан	Говь-Алтай
291	Го. Цэ.Байгаль орчин нөхөн сэргээлтийн сан	Говь-Алтай
292	Го. Ша. Барьцаа	Говь-Алтай
293	Го. Эр.Байгаль орчин нөхөн сэргээлтийн сан	Говь-Алтай
294	Го.Ахмадын сан	Говь-Алтай
295	До. Ай. Ерөнхий боловсролын сургууль	Дорноговь
296	До. Ал. Соёл төв. Ахмадын сан	Дорноговь
297	До. Ал. Цэцэрлэг. Ахмадын сан	Дорноговь
298	До. Ал.Ахмадын сан	Дорноговь
299	До. Аш.Ахмадын сан	Дорноговь
300	До. БОАЖГ. Ахмадын сан	Дорноговь
301	До. БТСГ.Ахмадын сан	Дорноговь
302	До. Да. Цэцэрлэг Ахмадын сан	Дорноговь
303	До. Да.Ахмадын сан	Дорноговь
304	До. Да.Соёлын төв. Ахмадын сан	Дорноговь
305	До. Да.Сургууль. Ахмадын сан	Дорноговь
306	До. Жижиг дунд үйлдвэрлэлийг дэмжих сан	Дорноговь
307	До. Зү.Ахмадын сан	Дорноговь
308	До. Зүү.Ахмадын сан	Дорноговь
309	До. Их. Нөхөн сэргээлтийн сан	Дорноговь
310	До. Ма.Ахмадын сан	Дорноговь
311	До. Номын сан. Ахмадын сан	Дорноговь
312	До. СХТ. Ахмадын сан	Дорноговь
313	До. Са. 1-р сургууль ахмадын сан	Дорноговь

314	До. Са. Засаг даргын тамгын газар ахмадын сан	Дорноговь
315	До. Са. Нөхөн сэргээлтийн сан	Дорноговь
316	До. Са. Сүм хөгжүүлэх сан	Дорноговь
317	До. Сш. 1-р цэцэрлэг. Ахмадын сан	Дорноговь
318	До. Сш. Байгаль хамгаалах сан	Дорноговь
319	До. Сш.Ахмадын сан	Дорноговь
320	До. Сш.Ахмадын сан1	Дорноговь
321	До. Сш.Ахмадын сан10	Дорноговь
322	До. Сш.Ахмадын сан11	Дорноговь
323	До. Сш.Ахмадын сан12	Дорноговь
324	До. Сш.Ахмадын сан13	Дорноговь
325	До. Сш.Ахмадын сан2	Дорноговь
326	До. Сш.Ахмадын сан3	Дорноговь
327	До. Сш.Ахмадын сан4	Дорноговь
328	До. Сш.Ахмадын сан5	Дорноговь
329	До. Сш.Ахмадын сан6	Дорноговь
330	До. Сш.Ахмадын сан7	Дорноговь
331	До. Сш.Ахмадын сан8	Дорноговь
332	До. Сш.Ахмадын сан9	Дорноговь
333	До. Тамгын газар. Ахмадын сан	Дорноговь
334	До. Ул.Сургууль. Ахмадын сан	Дорноговь
335	До. Ха. Сургууль	Дорноговь
336	До. Ха.Ахмадын сан	Дорноговь
337	До. Ха.Ахмадын сан2	Дорноговь
338	До. Ха.Ахмадын сан3	Дорноговь
339	До. Хандивын сан	Дорноговь
340	До. Хө.Ахмадын сан	Дорноговь
341	До. Эр.Ахмадын сан	Дорноговь
342	До. Өр.Ахмадын сан	Дорноговь
343	До. Өр.Ахмадын сан2	Дорноговь
344	До. Өр.Ахмадын сан3	Дорноговь
345	До. Өр.Ахмадын сан4	Дорноговь
346	До. Өр.Ахмадын сан5	Дорноговь
347	До.Айраг Цэцэрлэг а.сан	Дорноговь
348	До.Ахмадын хороо	Дорноговь
349	До.Газрын харилцаа, БХБГазар. Ахмадын сан	Дорноговь
350	До.Гэр бүл, ХЗХГазар. Ахмадын сан	Дорноговь
351	До.Засаг даргын тамгын газар. Ахмадын сан	Дорноговь
352	До.ЗҮ.2-р сургууль Ахмадын сан	Дорноговь
353	До.ИТХ. Ахмадын сан	Дорноговь
354	До.Мандах ЗДТГ ахмадын сан	Дорноговь
355	До.СХАА. Ахмадын сан	Дорноговь
356	До.Сайхандулаан цэцэрлэг ахмадын санлсын хороо	Дорноговь
357	До.Ха.Эмнэлэг ахмадын сан	Дорноговь
358	Замын-Үүд 1- р сургууль Ахмадын сан	Дорноговь
359	Сургууль ахмадын сан	Дорноговь
360	Хөрөнгө оруулалтын барьцаа	Дорноговь
361	Д.д Булган нэмэлт санхүүжилт данс	Дорнод
362	Д.д Чулуунхороот нэмэлт санхүүжилт данс	Дорнод
363	Дд. Ба. Сүм хөгжүүлэх сан	Дорнод
364	Дд. Бд. Байгаль хамгаалах сан	Дорнод
365	Дд. Бт. Нэмэлт санхүүжилт данс	Дорнод
366	Дд. Бт. Сүм хөгжүүлэх сан	Дорнод
367	Дд. Бу. Сүм хөгжүүлэх сан	Дорнод

368	Дд. Гу. Байгаль хамгаалах сан	Дорнод
369	Дд. Гу. Нэмэлт санхүүжилт данс	Дорнод
370	Дд. Зас Нэмэлт санхүүжилт данс	Дорнод
371	Дд. Ма. Байгаль хамгаалах сан	Дорнод
372	Дд. Ма. Сүм хөгжүүлэх сан	Дорнод
373	Дд. Сэ. Байгаль хамгаалах сан	Дорнод
374	Дд. Хн. Нэмэлт санхүүжилт данс	Дорнод
375	Дд. Хө. Байгаль хамгаалах сан	Дорнод
376	Дд. Хө. Нэмэлт санхүүжилт данс	Дорнод
377	Дд. Ца. Сүм хөгжүүлэх сан	Дорнод
378	Ду. Ад. Мал хамгаалах сан	Дундговь
379	Ду. Ад. Сүм хөгжүүлэх сан	Дундговь
380	Ду. Бж. Сүм хөгжүүлэх сан	Дундговь
381	Ду. Говь-Угтаал. ЭМТөв Ахмад сан	Дундговь
382	Ду. Гс. Сүм хөгжүүлэх сан	Дундговь
383	Ду. Гу. Мал хамгаалах сан	Дундговь
384	Ду. Гу. Сүм хөгжүүлэх сан	Дундговь
385	Ду. Дн. Мал хамгаалах сан	Дундговь
386	Ду. Дн. Сүм хөгжүүлэх сан	Дундговь
387	Ду. Дн.Техник хяналт	Дундговь
388	Ду. Дх. Мал хамгаалах сан	Дундговь
389	Ду. Дх. Сүм хөгжүүлэх сан	Дундговь
390	Ду. Дц. Сүм хөгжүүлэх сан	Дундговь
391	Ду. Лс. Мал хамгаалах сан	Дундговь
392	Ду. Лс. Сүм хөгжүүлэх сан	Дундговь
393	Ду. ОНӨГ. Ахмадын сан	Дундговь
394	Ду. Со. Мал хамгаалах сан	Дундговь
395	Ду. Со. Сүм хөгжүүлэх сан	Дундговь
396	Ду. Со.Техник хяналт	Дундговь
397	Ду. Сц. Мал хамгаалах сан	Дундговь
398	Ду. Сц. Сүм хөгжүүлэх сан	Дундговь
399	Ду. Сц.Ахмадын сан	Дундговь
400	Ду. Сц.Ахмадын сан2	Дундговь
401	Ду. Тэнгэрийн тэмдэг хүүхдийн театр. Ахмадын сан	Дундговь
402	Ду. Хд. Сүм хөгжүүлэх сан	Дундговь
403	Ду. Хд.Техник хяналт	Дундговь
404	Ду. Цд. Сүм хөгжүүлэх сан	Дундговь
405	Ду. Эд. Мал хамгаалах сан	Дундговь
406	Ду. Эд. Сүм хөгжүүлэх сан	Дундговь
407	Ду. Эд.Техник хяналт	Дундговь
408	Ду. Эрдэнэдалай. Эрүүл МТөв Ахмад сан	Дундговь
409	Ду. Өл. Мал хамгаалах сан	Дундговь
410	Ду. Өл. Сүм хөгжүүлэх сан	Дундговь
411	Ду. Өш. Мал хамгаалах сан	Дундговь
412	Ду. Өш. Сүм хөгжүүлэх сан	Дундговь
413	Ду.Ахмадын сан	Дундговь
414	За. Аймаг хөгжүүлэх сан	Завхан
415	За. Бусад сан	Завхан
416	Өв. Арвайхээр 1-р цэцэрлэг ахмадын сан	Өвөрхангай
417	Өв. Арвайхээр 13-р цэцэрлэг ахмадын сан	Өвөрхангай
418	Өв. Арвайхээр Тэмүүлэл эрдэм ахмадын сан	Өвөрхангай
419	Өв. Мэргэд цогцолбор сургууль ахмадын сан	Өвөрхангай
420	Өв. Нэмэлт санхүүжилт данс	Өвөрхангай
421	Өв. Техник хяналт, Барьцаа	Өвөрхангай

422	Өв.Арвайхээр 4-р цэцэрлэг ахмадын сан	Өвөрхангай
423	Өв.Арвайхээр 5-р цэцэрлэг ахмадын сан	Өвөрхангай
424	Өв.Арвайхээр 7-р цэцэрлэг ахмадын сан	Өвөрхангай
425	Өв.Ахмадын сан	Өвөрхангай
426	Өв.Бүрд сургууль ахмадын сан	Өвөрхангай
427	Өм. Бд. Барьцаа	Өмнөговь
428	Өм. Бо.Байгаль орчин нөхөн сэргээлтийн сан	Өмнөговь
429	Өм. Бу. Барьцаа	Өмнөговь
430	Өм. Гт. Барьцаа	Өмнөговь
431	Өм. Дз. Барьцаа	Өмнөговь
432	Өм. Мн. Барьцаа	Өмнөговь
433	Өм. Мо. Барьцаа	Өмнөговь
434	Өм. Нн. Барьцаа	Өмнөговь
435	Өм. Но. Барьцаа	Өмнөговь
436	Өм. Нэмэлт санхүүжилт данс	Өмнөговь
437	Өм. Тендерийн хороо	Өмнөговь
438	Өм. Техник хяналт	Өмнөговь
439	Өм. Хб. Барьцаа	Өмнөговь
440	Өм. Хх. Барьцаа	Өмнөговь
441	Өм. Хү. Барьцаа	Өмнөговь
442	Өм. Цо. Барьцаа	Өмнөговь
443	Өм. Цц.Байгаль орчин нөхөн сэргээлтийн сан	Өмнөговь
444	Өм.Ахмадын сан	Өмнөговь
445	Өм.Монголын ахмадын чөлөөт холбоо ТББ Өмнөговь аймаг дахь салбар	Өмнөговь
446	Өм.Сэ.Барьцаа	Өмнөговь
447	Сү. Улсын төсвийн хөрөнгө оруулалт	Сүхбаатар
448	Сү. Хөрөнгө оруулалтын барьцаа	Сүхбаатар
449	Сэ. Барьцаа	Сэлэнгэ
450	Сэ. Бг. Барьцаа	Сэлэнгэ
451	Сэ. Ер. Барьцаа	Сэлэнгэ
452	Сэ. Мандал. Байгаль хамгаалах сан	Сэлэнгэ
453	Сэ. От. Барьцаа	Сэлэнгэ
454	Сэ. От. Сум хөгжүүлэх сан	Сэлэнгэ
455	Сэ. Са. Барьцаа	Сэлэнгэ
456	Сэ. Тү. Барьцаа	Сэлэнгэ
457	Сэ.Хүдэр БХСан барьцаа хөрөнгө	Сэлэнгэ
458	Тө. Аб. Байгаль хамгаалах сан	Төв
459	Тө. Аймаг хөгжүүлэх сан	Төв
460	Тө. Ах. Байгаль хамгаалах сан	Төв
461	Тө. Ба. Мал хамгаалах сан	Төв
462	Тө. Барьцаа	Төв
463	Тө. Бд. Байгаль хамгаалах сан	Төв
464	Тө. Бж. Байгаль хамгаалах сан	Төв
465	Тө. Бн. Байгаль хамгаалах сан	Төв
466	Тө. Бца. Байгаль хамгаалах сан	Төв
467	Тө. Бцо. Байгаль хамгаалах сан	Төв
468	Тө. Бү. Байгаль хамгаалах сан	Төв
469	Тө. Бө. Байгаль хамгаалах сан	Төв
470	Тө. Дх. Байгаль хамгаалах сан	Төв
471	Тө. Жа. Байгаль хамгаалах сан	Төв
472	Тө. За. Байгаль хамгаалах сан	Төв
473	Тө. Лү. Байгаль хамгаалах сан	Төв
474	Тө. Нэмэлт санхүүжилтийн татан төвлөрүүлэлт	Төв
475	Тө. Орон нутгийн хөрөнгө оруулалт	Төв

476	Тө. Сэ. Байгаль хамгаалах сан	Төв
477	Тө. Тариалан эрхлэлтийг дэмжих сан	Төв
478	Тө. Уг. Байгаль хамгаалах сан	Төв
479	Тө. Уг. Байгаль хамгаалах сан2	Төв
480	Тө. Эр. Мал хамгаалах сан	Төв
481	Тө. Эс. Байгаль хамгаалах сан	Төв
482	Тө. Өш. Байгаль хамгаалах сан	Төв
483	Хөрөнгө оруулалтын барьцаа	Төв
484	Ув. Барьцаа	Увс
485	Ув. Гамшгаас хамгаалах сан	Увс
486	Ув. Зураг төсөв	Увс
487	Ув. Мал хамгаалах сан	Увс
488	Ув. Орон нутгийн өмчийн сан	Увс
489	Ув. Уг. Байгаль хамгаалах сан	Увс
490	Ув. Уг. Бусад сан	Увс
491	Хо. Аймаг хөгжүүлэх сан	Ховд
492	Хо. Ангилагдаагүй бусад зардал	Ховд
493	Хо. Аср Эмийн эргэлтийн сан	Ховд
494	Хо. Баянбулаг	Ховд
495	Хо. Техник хяналт	Ховд
496	Хо. Цэргийн дүйцүүлэх алба	Ховд
497	Хо. Ахмадын сан	Ховд
498	NAKORA-ASO-MN.1-16 төсөл	Хөвсгөл
499	Хө. Барьцаа	Хөвсгөл
500	Хө. Захиалагчийн хяналт	Хөвсгөл
501	Хө. Мө. Барьцаа	Хөвсгөл
502	Хө. Мөрөн герман хамтын ажиллагаа	Хөвсгөл
503	Хө. Сум хөгжүүлэх сан	Хөвсгөл
504	Хө. Түрээсийн орон сууцны эргэлтийн сан	Хөвсгөл
505	Хө. Цэ. Байгаль хамгаалах сан	Хөвсгөл
506	Хэ. Захиалагчийн хяналт	Хэнтий
507	Хэ. Орон сууцны сан	Хэнтий
508	Хөрөнгө оруулалтын барьцаа	Хэнтий
509	АЗДТГазар -Найрамдал төсөл	Дархан-Уул
510	Да. Ор. Барьцаа	Дархан-Уул
511	Да. Хо. Байгаль орчин нөхөн сэргээлтийн сан	Дархан-Уул
512	Да. Шг. Байгаль орчин нөхөн сэргээлтийн сан	Дархан-Уул
513	Да. Дархан Нөхөн сэргээлт	Дархан-Уул
514	Гэр хорооллын нийтийн тээврийн үйлчилгээг сайжруулах төсөл	Улаанбаатар
515	Уб. Бх. Байгаль хамгаалах сан	Улаанбаатар
516	Уб. Гэмт хэргээс урьдчилан сэргийлэх ажлыг зохицуулах Нийслэлийн салбар зөвлөл	Улаанбаатар
517	Уб. Замын сан	Улаанбаатар
518	Уб. На. Байгаль орчин нөхөн сэргээлтийн сан	Улаанбаатар
519	Уб. Нийслэлийн зөвлөл	Улаанбаатар
520	Уб. Нийтийн тээврийн парк шинэчлэлийн сан	Улаанбаатар
521	Уб. Сб. Барьцаа	Улаанбаатар
522	Уб. Сх. Байгаль орчныг нөхөн сэргээх баталгаа	Улаанбаатар
523	Уб. Ху. Байгаль хамгаалах сан	Улаанбаатар
524	Уб. Хатуу хог хаягдлын байгууламжийг шинэчлэх төсөл	Улаанбаатар
525	Улаанбаатар хотын авто замын түгжрэлийг бууруулах нэгдсэн төсөл хэрэгжүүлэх нэгж	Улаанбаатар
526	Улаанбаатар хотын орлогод нийцсэн 712 айлын ногоон орон сууц	Улаанбаатар
527	Ор. Бө. ТАХОССан	Орхон

528	Гс. Ба. Барьцаа	Говь-сүмбэр
529	Гс. Барьцаа	Говь-сүмбэр
530	Гс. Нэмэлт санхүүжилт данс	Говь-сүмбэр
531	Гс. Сү. Барьцаа	Говь-сүмбэр
532	Гс. Сү. Нэмэлт санхүүжилт данс	Говь-сүмбэр
533	Гс. Ши. Барьцаа	Говь-сүмбэр
534	Гс. Ши. Нэмэлт санхүүжилт данс	Говь-сүмбэр
535	Гс.Бт.н.2016 төвлөрүүлэлт	Говь-сүмбэр



Mongolian Institute of Certified Public Accountants

**МОНГОЛЫН МЭРГЭШСЭН
НЯГТЛАН БОДОГЧДЫН ИНСТИТУТ**

15172 Улаанбаатар хот, Чингэлтэй дүүрэг
2-р хороо, Их тойруу гудамж, 23/4 тоот
Утас: +976 7000-7888
И-мэйл: info@monicpa.mn

**САНГИЙН ЯАМНЫ
ТӨРИЙН НАРИЙН БИЧГИЙН
ДАРГА Ж.ГАНБАТ ТАНАА**

2024.06.10. № 143
танай 2024.06.07.-ны № 03/4820-т

Хариу хүргүүлэх тухай

Танай 2024 оны 06 дугаар сарын 07-ны өдрийн 03/4820 дугаар албан бичгээр ирүүлсэн Монгол Улсын 2023 оны нэгдсэн төсвийн гүйцэтгэл, Засгийн газрын 2023 оны санхүүгийн нэгтгэсэн тайлантай танилцаад дараах санал, дүгнэлтийг хүргүүлж байна. Үүнд:

1. Тухайн оны төсөв нь Монгол Улсын 2023 онд тавигдсан зорилтууд болон урт, дунд хугацааны зорилтуудыг хэрэгжүүлэхэд зарцуулагдсан эсэх дээр дүгнэлт гарган, тэдгээрийг хэрэгжүүлэхэд хэдий хэмжээний зарцуулалт хийсэн талаар дэлгэрэнгүй танилцуулга бэлтгэх;
2. Монгол Улсын Эдийн засгийн хөгжлийн сайдын 2022 оны А/167, 2023 оны А/26 тоот тушаалуудаар батлагдсан төсвийг үр дүнд суурилсан гүйцэтгэлээр гаргах, Төсвийн тухай хуулийн 33 дугаар зүйлийн 33.2.5-т заасны дагуу 2023 оны төсөв нь Засгийн газраас тавьсан бодлого, хөтөлбөрийн хэрэгжилтийг суурь түвшин, тухайн онд хүрсэн зорилтот түвшин, түүнд зарцуулсан тухайн оны урсгал болон хөрөнгийн зардлын хэмжээгээр нь гаргах;

Цаашид Монгол Улсын төсвийн санхүүгийн удирдлагыг сайжруулах чиглэлийн хүрээнд төсвийн боловсруулалт, гүйцэтгэл, хяналт шинжилгээ үнэлгээ хийх чиглэлээр Улсын секторын нягтлан бодох бүртгэлийн стандартын хэрэгжилтийг сайжруулах, энэ чиглэлээр төсвийн байгууллага, төрийн өмчит аж ахуйн нэгжүүдийн нягтлан бодогч, эдийн засагчдыг чадавхижуулах арга хэмжээг зохион байгуулах нь зүйтэй гэсэн саналуудыг хүргүүлж байна.

Хүндэтгэсэн,

ГҮЙЦЭТГЭХ ЗАХИРАЛ



Б.ОЮУНБААТАР

ХЭЛЭЛЦҮҮЛЭХ АСУУДАЛ

АСУУДАЛ: МОНГОЛ УЛСЫН 2023 ОНЫ НЭГДСЭН ТӨСВИЙН ГҮЙЦЭТГЭЛ, ЗАСГИЙН ГАЗРЫН 2023 ОНЫ САНХҮҮГИЙН НЭГТГЭСЭН ТАЙЛАНГИЙН ТУХАЙ
 ХУРАЛДААН: УИХ-ЫН ЧУУЛГАН
 ХЭЗЭЭ: 202 ОНЫ ДУГААР САРЫН.....НИЙ ӨДӨР
 ХААНА: ТӨРИЙН ОРДОН

Ажлын хэсгийн гишүүд:	Төсвийн ерөнхийлөн захирагч	Төсвийн ерөнхийлөгчийн ТАМГЫН ГАЗРЫН ДАРГА	Төсвийн ерөнхийлөн захирагч	Овог нэр	Албан тушаал	Утасны дугаар
	МОНГОЛ УЛСЫН ЕРӨНХИЙЛӨГЧИЙН ТАМГЫН ГАЗРЫН ДАРГА	МОНГОЛ УЛСЫН ЕРӨНХИЙЛӨГЧИЙН ТАМГЫН ГАЗРЫН ДАРГА	МОНГОЛ УЛСЫН ЕРӨНХИЙЛӨГЧИЙН ТАМГЫН ГАЗРЫН ДАРГА	Гомбожавын Занданшатар	Ерөнхийлөгчийн Тамгын газрын дарга	99115136
	МОНГОЛ УЛСЫН ИХ ХУРЛЫН ДАРГА	МОНГОЛ УЛСЫН ИХ ХУРЛЫН ДАРГА	МОНГОЛ УЛСЫН ИХ ХУРЛЫН ДАРГА	Батжаргалын Батцэцэг	Ерөнхийлөгчийн Тамгын газрын Захиргаа, санхүүгийн газрын дарга	99006777
	МОНГОЛ УЛСЫН ИХ ХУРЛЫН ДАРГА	МОНГОЛ УЛСЫН ИХ ХУРЛЫН ДАРГА	МОНГОЛ УЛСЫН ИХ ХУРЛЫН ДАРГА	Цэвэнжавын Батбаатар	УИХ-ын Тамгын газрын Дэд дарга	99115664
	МОНГОЛ УЛСЫН ИХ ХУРЛЫН ДАРГА	МОНГОЛ УЛСЫН ИХ ХУРЛЫН ДАРГА	МОНГОЛ УЛСЫН ИХ ХУРЛЫН ДАРГА	Баатарын Лхагвасүрэн	УИХ-ын Тамгын газрын Санхүү, хангамж үйлчилгээний хэлтсийн дарга	99090146
	МОНГОЛ УЛСЫН ҮНДСЭН ХУУЛИЙН ЦЭЦИЙН ДАРГА	МОНГОЛ УЛСЫН ҮНДСЭН ХУУЛИЙН ЦЭЦИЙН ДАРГА	МОНГОЛ УЛСЫН ҮНДСЭН ХУУЛИЙН ЦЭЦИЙН ДАРГА	Данхүүгийн Баянбилэг	Үндсэн хуулийн цэцийн Тамгын газрын дарга	95154513
	УЛСЫН ДЭЭД ШҮҮХИЙН ЕРӨНХИЙ ШҮҮГЧ	УЛСЫН ДЭЭД ШҮҮХИЙН ЕРӨНХИЙ ШҮҮГЧ	УЛСЫН ДЭЭД ШҮҮХИЙН ЕРӨНХИЙ ШҮҮГЧ	Бэжингийн Эрдэнэбат	Ерөнхий нягтлан бодогч	88114022
	ШҮҮХИЙН ЕРӨНХИЙ ЗӨВЛӨЛИЙН ДАРГА	ШҮҮХИЙН ЕРӨНХИЙ ЗӨВЛӨЛИЙН ДАРГА	ШҮҮХИЙН ЕРӨНХИЙ ЗӨВЛӨЛИЙН ДАРГА	Содном-Эрэнгийн Заявдэлгэр	Улсын дээд шүүхийн тамгийн газрын дарга	88119712
	ШҮҮХИЙН ЕРӨНХИЙ ЗӨВЛӨЛИЙН ДАРГА	ШҮҮХИЙН ЕРӨНХИЙ ЗӨВЛӨЛИЙН ДАРГА	ШҮҮХИЙН ЕРӨНХИЙ ЗӨВЛӨЛИЙН ДАРГА	Авирмэдийн Эрдэнэцэцэг	Ерөнхий нягтлан бодогч	99178669
	ШҮҮХИЙН ЕРӨНХИЙ ЗӨВЛӨЛИЙН ДАРГА	ШҮҮХИЙН ЕРӨНХИЙ ЗӨВЛӨЛИЙН ДАРГА	ШҮҮХИЙН ЕРӨНХИЙ ЗӨВЛӨЛИЙН ДАРГА	Лхагвасүрэнгийн Энхбилэг	Шүүхийн ерөнхий зөвлөлийн дарга	91910015
	ШҮҮХИЙН ЕРӨНХИЙ ЗӨВЛӨЛИЙН ДАРГА	ШҮҮХИЙН ЕРӨНХИЙ ЗӨВЛӨЛИЙН ДАРГА	ШҮҮХИЙН ЕРӨНХИЙ ЗӨВЛӨЛИЙН ДАРГА	Батцэнгэлийн Эрдэнэтулга	Шүүхийн ерөнхий зөвлөлийн гүйцэтгэх нэвдэйн бичгийн дарга	99101561
	УЛСЫН ЕРӨНХИЙ ПРОКУРОР	УЛСЫН ЕРӨНХИЙ ПРОКУРОР	УЛСЫН ЕРӨНХИЙ ПРОКУРОР	Сугарын Наранбилэг	Санхүү хөрөнгө, оруулалтын газрын даргын албан үүргийг түр орлон гүйцэтгэгч бөгөөд ерөнхий нягтлан бодогч	999991616
	УЛСЫН ЕРӨНХИЙ ПРОКУРОР	УЛСЫН ЕРӨНХИЙ ПРОКУРОР	УЛСЫН ЕРӨНХИЙ ПРОКУРОР	Сүрэнжавын Гансэлэм	Улсын прокурорын туслах прокурор, хэрэг эрхлэх газрын дарга	99115674
	ҮНДЭСНИЙ АЮУЛГИЙ БАЙДЛЫН ЗӨВЛӨЛИЙН НАРИЙН БИЧГИЙН ДАРГА	ҮНДЭСНИЙ АЮУЛГИЙ БАЙДЛЫН ЗӨВЛӨЛИЙН НАРИЙН БИЧГИЙН ДАРГА	ҮНДЭСНИЙ АЮУЛГИЙ БАЙДЛЫН ЗӨВЛӨЛИЙН НАРИЙН БИЧГИЙН ДАРГА	Сүхбаатарын Нямжавзэн	Ерөнхий нягтлан бодогч	91911329
	МОНГОЛ УЛСЫН ЕРӨНХИЙ САЙД	МОНГОЛ УЛСЫН ЕРӨНХИЙ САЙД	МОНГОЛ УЛСЫН ЕРӨНХИЙ САЙД	Алтангэрэлийн Бямбажаргал	УАБЗ-ын Нарийн бичгийн дарга	99107835
	МОНГОЛ УЛСЫН ШАДАР САЙД	МОНГОЛ УЛСЫН ШАДАР САЙД	МОНГОЛ УЛСЫН ШАДАР САЙД	Хөхөөгийн Отгонжаргал	Санхүүгийн хэлтсийн дарга	91909398
	МОНГОЛ УЛСЫН ШАДАР САЙД	МОНГОЛ УЛСЫН ШАДАР САЙД	МОНГОЛ УЛСЫН ШАДАР САЙД	Жигжидсүрэнгийн Бямбасүрэн	ЗХХЭГ-ын Санхүү, эдийн засгийн газрын дарга	99095997
	МОНГОЛ УЛСЫН ШАДАР САЙД	МОНГОЛ УЛСЫН ШАДАР САЙД	МОНГОЛ УЛСЫН ШАДАР САЙД	Болдын Цэнгэл	ТӨБЗГ-ын дарга	99114512
	МОНГОЛ УЛСЫН ШАДАР САЙД	МОНГОЛ УЛСЫН ШАДАР САЙД	МОНГОЛ УЛСЫН ШАДАР САЙД	Сайнбуяны Амарсайхан	Сайд	99112169
	МОНГОЛ УЛСЫН ШАДАР САЙД	МОНГОЛ УЛСЫН ШАДАР САЙД	МОНГОЛ УЛСЫН ШАДАР САЙД	Жигжидсүрэнгийн Бямбасүрэн	ЗХХЭГ-ын Санхүү, эдийн засгийн газрын дарга	99095997
	МОНГОЛ УЛСЫН ШАДАР САЙД	МОНГОЛ УЛСЫН ШАДАР САЙД	МОНГОЛ УЛСЫН ШАДАР САЙД	Бямбажавын Ганбат	Засгийн газрын хэрэг эрхлэх газрын Тэргүүн дэд дарга	99107271
	МОНГОЛ УЛСЫН ШАДАР САЙД	МОНГОЛ УЛСЫН ШАДАР САЙД	МОНГОЛ УЛСЫН ШАДАР САЙД	Жигжидсүрэнгийн Бямбасүрэн	ЗХХЭГ-ын Санхүү, эдийн засгийн газрын дарга	99095997
	МОНГОЛ УЛСЫН ШАДАР САЙД	МОНГОЛ УЛСЫН ШАДАР САЙД	МОНГОЛ УЛСЫН ШАДАР САЙД	Болдын Жавхлан	Сайд	99113555
	МОНГОЛ УЛСЫН ШАДАР САЙД	МОНГОЛ УЛСЫН ШАДАР САЙД	МОНГОЛ УЛСЫН ШАДАР САЙД	Жигжидийн Ганбат	ТНБД	99104599
	МОНГОЛ УЛСЫН ШАДАР САЙД	МОНГОЛ УЛСЫН ШАДАР САЙД	МОНГОЛ УЛСЫН ШАДАР САЙД	Чойг,нсэнгийн Чимидсүрэн	УТЕГ-ын дарга	99117344
	МОНГОЛ УЛСЫН ШАДАР САЙД	МОНГОЛ УЛСЫН ШАДАР САЙД	МОНГОЛ УЛСЫН ШАДАР САЙД	Рагжийбуугийн Отгонжаргал	ПЕГ-ын дарга	94006888
	МОНГОЛ УЛСЫН ШАДАР САЙД	МОНГОЛ УЛСЫН ШАДАР САЙД	МОНГОЛ УЛСЫН ШАДАР САЙД	Оюунсайханы Алтангэлэл	Сайд	99110255
	МОНГОЛ УЛСЫН ШАДАР САЙД	МОНГОЛ УЛСЫН ШАДАР САЙД	МОНГОЛ УЛСЫН ШАДАР САЙД	Нарийн Мягмар	Төрийн нарийн бичгийн дарга	98109376
	МОНГОЛ УЛСЫН ШАДАР САЙД	МОНГОЛ УЛСЫН ШАДАР САЙД	МОНГОЛ УЛСЫН ШАДАР САЙД	Даваажавын Гантуяа	Санхүү, хөрөнгө оруулалтын газрын дарга	99192829
	МОНГОЛ УЛСЫН ШАДАР САЙД	МОНГОЛ УЛСЫН ШАДАР САЙД	МОНГОЛ УЛСЫН ШАДАР САЙД	Салдангийн Одонтуяа	Сайд	99116068
	МОНГОЛ УЛСЫН ШАДАР САЙД	МОНГОЛ УЛСЫН ШАДАР САЙД	МОНГОЛ УЛСЫН ШАДАР САЙД	Эрхэмбаярын Баттулга	Төрийн нарийн бичгийн дарга	99112387
	МОНГОЛ УЛСЫН ШАДАР САЙД	МОНГОЛ УЛСЫН ШАДАР САЙД	МОНГОЛ УЛСЫН ШАДАР САЙД	Гунсабуугийн Бат-Эрдэнэ	Санхүү, төрийн сангийн хэлтсийн даргын албан үүргийг түр орлон гүйцэтгэгч	80105144
	МОНГОЛ УЛСЫН ШАДАР САЙД	МОНГОЛ УЛСЫН ШАДАР САЙД	МОНГОЛ УЛСЫН ШАДАР САЙД	Лханаажавын Оюунчимэг	Ерөнхий нягтлан бодогч	99142061
	МОНГОЛ УЛСЫН ШАДАР САЙД	МОНГОЛ УЛСЫН ШАДАР САЙД	МОНГОЛ УЛСЫН ШАДАР САЙД	Сандагийн Бямбацогт	Сайд	99119921
	МОНГОЛ УЛСЫН ШАДАР САЙД	МОНГОЛ УЛСЫН ШАДАР САЙД	МОНГОЛ УЛСЫН ШАДАР САЙД	Давагдоржийн Ганхуяг	ТНБД	99099170

	БАТЛАН ХАМГААЛАХ САЙД	Бадраагийн Оюунгэрэл	СХОХ-ийн дарга ерөнхий санхүүч	99104092
	БОЛОВСРОЛЫН САЙД	Пүрэвсүрэнгийн Нарсанбаяр	Сайд	99099954
	БОЛОВСРОЛЫН САЙД	Ханджавын Батжаргал	ТНБД	99099115
	БОЛОВСРОЛЫН САЙД	Батсуурийн Батцэцэг	Санхүү, хөрөнгө оруулалтын газрын дарга	99097603
	БОЛОВСРОЛЫН САЙД	Төмөрбаатарын Сумъяа	Төсвийн ерөнхий нягтлан бодогч	99899455
	ГАДААД ХАРИЛЦААНЫ САЙД	Батмөнхийн Батцэцэг	Сайд	99113560
	ГАДААД ХАРИЛЦААНЫ САЙД	Лнаажавын Мөнхтүшиг	ТНБД-агтын албан үүргийг түр орлон гүйцэтгэгч	99012484
	ГАДААД ХАРИЛЦААНЫ САЙД	Дансрангийн Булган	ТЗУГ-ын захиралын албан үүргийг түр орлон гүйцэтгэгч	85116313
	ГАДААД ХАРИЛЦААНЫ САЙД	Чултэмийн Ганбат	Санхүү, эдийн засгийн хэлтсийн дарга	99011380
	АЖ ҮЙЛДВЭР, ЭРДЭС БАЯЛГИЙН САЙД	Цэвэгдоржийн Туваан	Сайд	99005154
	АЖ ҮЙЛДВЭР, ЭРДЭС БАЯЛГИЙН САЙД	Сандагийн Магнайсүрэн	Төрийн нарийн бичгийн дарга	88110971
	АЖ ҮЙЛДВЭР, ЭРДЭС БАЯЛГИЙН САЙД	Болдын Отгонцэцэг	Санхүү, төрийн сангийн хэлтсийн дарга	99118781
	ХҮНС, ХӨДӨӨ АЖ АХУЙ, ХӨНГӨН ҮЙЛДВЭРИЙН САЙД	Жадамбаагийн Энхбаяр	Сайд	99117928
	ХҮНС, ХӨДӨӨ АЖ АХУЙ, ХӨНГӨН ҮЙЛДВЭРИЙН САЙД	Төмөр-Уяагын Жамбалцэрэн	Төрийн нарийн бичгийн дарга	91119333
	ХҮНС, ХӨДӨӨ АЖ АХУЙ, ХӨНГӨН ҮЙЛДВЭРИЙН САЙД	Лувсангийн Идрэцогт	Санхүү, хөрөнгө оруулалтын газрын дарга	99109386
	ЭРҮҮЛ МЭНДИЙН САЙД	Тогтмолоын Мөнхсайхан	Сайд	99190066
	ЭРҮҮЛ МЭНДИЙН САЙД	Дагвадсржийн Очирбат	Төрийн нарийн бичгийн дарга	99110990
	ЭРҮҮЛ МЭНДИЙН САЙД	Лхагважавын Лувсан	Санхүү, эдийн засгийн газрын дарга	99992290
	ЭРҮҮЛ МЭНДИЙН САЙД	Лхагважавын Мөнхцэцэг	Санхүү, даатгалын хэлтсийн дарга	99031785
	ЭРҮҮЛ МЭНДИЙН САЙД	Дангагийн Баярболд	Нийтийн эрүүл мэндийн газрын дарга	91113003
	ЭРҮҮЛ МЭНДИЙН САЙД	Тунгалагбаатар Хонгорзул	Хөрөнгө оруулалтын хэлтсийн дарга	99164264
	ЭРҮҮЛ МЭНДИЙН САЙД	Сосорын Цогзолмаа	Төсвийн ерөнхий нягтлан бодогч	88060358
	ЭРҮҮЛ МЭНДИЙН ДААТГАЛЫН ЕРӨНХИЙ ГАЗАР	Ламжавын Бямбасүрэн	Эрүүл мэндийн даатгалын ерөнхий газрын дарга	99993849
	ЭРҮҮЛ МЭНДИЙН ДААТГАЛЫН ЕРӨНХИЙ ГАЗАР	Чойжоогийн Гантөмөр	Санхүү бүртгэлийн хэлтсийн дарга	99202308
	ТӨРИЙН АЛБАНЫ ЗӨВЛӨЛИЙН ДАРГА	Л.Цэдэвсүрэн	Төрийн албаны зөвлөлийн дарга	99909115
	ТӨРИЙН АЛБАНЫ ЗӨВЛӨЛИЙН ДАРГА	В.Жавзан	Төрийн албаны зөвлөлийн ажлын албаны дарга	99094330
	СОНГУУЛИЙН ЕРӨНХИЙ ХОРООНЫ ДАРГА	Пүрэвэлгийн Дэлгэрнаран	Сонгуулийн ерөнхий хорооны дарга	99117082
	СОНГУУЛИЙН ЕРӨНХИЙ ХОРООНЫ ДАРГА	Доржсүрэнгийн Бат-Эрдэнэ	Тамгын газрын дарга	89056852
	ХҮНИЙ ЭРХИЙН ҮНДЭСНИЙ КОМИССЫН ДАРГА	Црэхээгийн Адъяахишиг	Хүний эрхийн үндэсний комиссын тамгын газрын дарга	99048344
	ХҮНИЙ ЭРХИЙН ҮНДЭСНИЙ КОМИССЫН ДАРГА	Нармандахын Хулун	Нягтлан бодогч	95799159
	МОНГОЛ УЛСЫН ЕРӨНХИЙ АУДИТОР	Буянтолгохын Бундхорол	УАГ-ын Тамгын газрын дарга	99133339
	МОНГОЛ УЛСЫН ЕРӨНХИЙ АУДИТОР	Пүрэвдоржийн Батцэцэг	УАГ-ын Санхүүгийн менежер	99141481
	САНХҮҮГИЙН ЗОХИЦУУЛАХ ХОРООНЫ ДАРГА	Дэмбэрэлдашийн Баярсайхан	Санхүүгийн зохицуулах хорооны дарга	99110178
	САНХҮҮГИЙН ЗОХИЦУУЛАХ ХОРООНЫ ДАРГА	Бэлданы Нансалмаа	СХОА-ны дарга, ерөнхий нягтлан бодогч	99059298
	ҮНДЭСНИЙ СТАТИСТИКИЙН ХОРООНЫ ДАРГА	Батмөнхийн Батдаваа	Үндэсний статистикийн хорооны дарга	99047002
	ҮНДЭСНИЙ СТАТИСТИКИЙН ХОРООНЫ ДАРГА	Буурагийн Төмөрхуяг	Референт, Ерөнхий нягтлан бодогч	99009822
	ЦАГААТГАХ АЖЛЫГ УДИРДАН ЗОХИОН БАЙГУУЛАХ КОМИССЫН ДАРГА	Ганбаатарын Төгөлдөр	Цагаатгах ажлыг удирдан зохион байгуулах комиссын нарийн бичгийн дарга	99008044
	ЦАГААТГАХ АЖЛЫГ УДИРДАН ЗОХИОН БАЙГУУЛАХ КОМИССЫН ДАРГА	Луттөмөрийн Очирсүрэн	Ажлын албаны дарга	99037779
	ЗАМ, ТЭЭВРИЙН САЙД	Борхүүгийн Дэлгэрсайхан	Сайд	99112838
	ЗАМ, ТЭЭВРИЙН САЙД	Сандагдоржийн Батболд	Төрийн нарийн бичгийн дарга	99109945
	ЗАМ, ТЭЭВРИЙН САЙД	Найдангийн Цэвэлмаа	Санхүү хэлтсийн дарга	99016882
	ХОТ БАЙГУУЛАЛТ, БАРИЛГА, ОРОН СУУЦУУЛАЛТЫН САЙД	Жамбын Батсуурь	Сайд	99119032
	ХОТ БАЙГУУЛАЛТ, БАРИЛГА, ОРОН СУУЦУУЛАЛТЫН САЙД	Сүхбаатарын Төмөрхүү	Төрийн нарийн бичгийн дарга	99111409
	ХОТ БАЙГУУЛАЛТ, БАРИЛГА, ОРОН СУУЦУУЛАЛТЫН САЙД	Црөөн-Ойдовын Ариунсанаа	Санхүү, төрийн сангийн газрын дарга	99019011
	ЭРЧИМ ХҮЧНИЙ САЙД	Баттолгохын Чойжилсүрэн	Сайд	99113186
	ЭРЧИМ ХҮЧНИЙ САЙД	Нансалын Тавинбэх	Төрийн нарийн бичгийн дарга	99118651

АВЛИГАТАЙ ТЭМЦЭХ ГАЗРЫН ДАРГА	ЭРЧИМ ХҮЧНИЙ САЙД	Зөригийн Мөнх-Оргил	Санхүү, хөрөнгө оруулалтын газрын дарга	99075342
АВЛИГАТАЙ ТЭМЦЭХ ГАЗРЫН ДАРГА	АВЛИГАТАЙ ТЭМЦЭХ ГАЗРЫН ДАРГА	Заграагийн Баасанням	Тамгын хэлтсийн дарга, эрхэлсэн комиссар	91993996
СОЁЛ, СПОРТ, АЯЛАЛ ЖУУЛЧЛАЛ, ЗАЛУУЧУУДЫН САЙД	СОЁЛ, СПОРТ, АЯЛАЛ ЖУУЛЧЛАЛ, ЗАЛУУЧУУДЫН САЙД	Чинбатын Номин	Сайд	99119494
СОЁЛ, СПОРТ, АЯЛАЛ ЖУУЛЧЛАЛ, ЗАЛУУЧУУДЫН САЙД	СОЁЛ, СПОРТ, АЯЛАЛ ЖУУЛЧЛАЛ, ЗАЛУУЧУУДЫН САЙД	Имэдцээнгийн Цэвэгдорж	ТНБД	99112850
СОЁЛ, СПОРТ, АЯЛАЛ ЖУУЛЧЛАЛ, ЗАЛУУЧУУДЫН САЙД	СОЁЛ, СПОРТ, АЯЛАЛ ЖУУЛЧЛАЛ, ЗАЛУУЧУУДЫН САЙД	Жигмэдсамбуугийн Отгонбат	Санхүү, хөрөнгө оруулалтын газрын дарга	93060054
ГЭР БҮЛ, ХӨДӨЛМӨР, НИЙГМИЙН ХАМГААЛЛЫН САЙД	ГЭР БҮЛ, ХӨДӨЛМӨР, НИЙГМИЙН ХАМГААЛЛЫН САЙД	Лувсанцэвэгийн Энх-Амгалан	Сайд	68112318
ГЭР БҮЛ, ХӨДӨЛМӨР, НИЙГМИЙН ХАМГААЛЛЫН САЙД	ГЭР БҮЛ, ХӨДӨЛМӨР, НИЙГМИЙН ХАМГААЛЛЫН САЙД	Амарсайханы Хишилбаяр	Төрийн нарийн бичгийн дарга	99197750
ГЭР БҮЛ, ХӨДӨЛМӨР, НИЙГМИЙН ХАМГААЛЛЫН САЙД	ГЭР БҮЛ, ХӨДӨЛМӨР, НИЙГМИЙН ХАМГААЛЛЫН САЙД	Дашзэвэгийн Батсүх	Санхүү хөрөнгө оруулалтын хэлтсийн дарга	99082959
ГЭР БҮЛ, ХӨДӨЛМӨР, НИЙГМИЙН ХАМГААЛЛЫН САЙД	ГЭР БҮЛ, ХӨДӨЛМӨР, НИЙГМИЙН ХАМГААЛЛЫН САЙД	Цэвэгдоржийн Эрдэнэтөгс	Ерөнхий нягтлан бодогч	99087147
НИЙГМИЙН ДААТГАЛЫН ЕРӨНХИЙ ГАЗАР	НИЙГМИЙН ДААТГАЛЫН ЕРӨНХИЙ ГАЗАР	Цэнд-Аюушийн Ганцэцэг	Нийгмийн даатгалын ерөнхий газрын даргын албан үүргийг түр орлон гүйцэтгэгч	99293440
НИЙГМИЙН ДААТГАЛЫН ЕРӨНХИЙ ГАЗАР	НИЙГМИЙН ДААТГАЛЫН ЕРӨНХИЙ ГАЗАР	Басангийн Алтанцэцэг	Нийгмийн даатгалын ерөнхий газрын дарга	99733780
ШҮҮХИЙН САХИЛГЫН ХОРООНЫ ДАРГА	ШҮҮХИЙН САХИЛГЫН ХОРООНЫ ДАРГА	Цэвээнсүрэнгийн Даваабаяр	Санхүү, бүртгэлийн газрын дарга	99194889
ШҮҮХИЙН САХИЛГЫН ХОРООНЫ ДАРГА	ШҮҮХИЙН САХИЛГЫН ХОРООНЫ ДАРГА	Доржсүрэнгийн Мөнхзориг	Шүүхийн даатгалын хорооны дарга	99993095
ШҮҮХИЙН САХИЛГЫН ХОРООНЫ ДАРГА	ШҮҮХИЙН САХИЛГЫН ХОРООНЫ ДАРГА	Бадарчийн Ариунжавгал	Ажлын албаны дарга	99024854
ЦАХИМ ХӨГЖИЛ, ИННОВАЦ, ХАРИЛЦАА ХОЛБООНЫ САЙД	ЦАХИМ ХӨГЖИЛ, ИННОВАЦ, ХАРИЛЦАА ХОЛБООНЫ САЙД	Цэндийн Баатархүү	Ерөнхий нягтлан бодогч	88884003
ЦАХИМ ХӨГЖИЛ, ИННОВАЦ, ХАРИЛЦАА ХОЛБООНЫ САЙД	ЦАХИМ ХӨГЖИЛ, ИННОВАЦ, ХАРИЛЦАА ХОЛБООНЫ САЙД	Батаагийн Батцэцэг	Сайд	90009899
ЦАХИМ ХӨГЖИЛ, ИННОВАЦ, ХАРИЛЦАА ХОЛБООНЫ САЙД	ЦАХИМ ХӨГЖИЛ, ИННОВАЦ, ХАРИЛЦАА ХОЛБООНЫ САЙД	Пүрэв-Очирын Далгармаа	Төрийн нарийн бичгийн дарга	88111871
МОНГОЛ УЛСЫН ТЭРГҮҮН ШАДАР САЙД БӨГӨӨД ЭДИЙН ЗАСАГ, ХӨГЖЛИЙН САЙД	МОНГОЛ УЛСЫН ТЭРГҮҮН ШАДАР САЙД БӨГӨӨД ЭДИЙН ЗАСАГ, ХӨГЖЛИЙН САЙД	Лувсаннъямын Гантөмөр	Санхүү, хөрөнгө оруулалтын хэлтсийн дарга	99115948
МОНГОЛ УЛСЫН ТЭРГҮҮН ШАДАР САЙД БӨГӨӨД ЭДИЙН ЗАСАГ, ХӨГЖЛИЙН САЙД	МОНГОЛ УЛСЫН ТЭРГҮҮН ШАДАР САЙД БӨГӨӨД ЭДИЙН ЗАСАГ, ХӨГЖЛИЙН САЙД	Идэшийн Батхүү	ТНБДарга	99113569
МОНГОЛ УЛСЫН ТЭРГҮҮН ШАДАР САЙД БӨГӨӨД ЭДИЙН ЗАСАГ, ХӨГЖЛИЙН САЙД	МОНГОЛ УЛСЫН ТЭРГҮҮН ШАДАР САЙД БӨГӨӨД ЭДИЙН ЗАСАГ, ХӨГЖЛИЙН САЙД	Жаргалсайханы Гэрэлбат	Санхүүгийн хэлтсийн дарга	99097227
МОНГОЛ УЛСЫН ТЭРГҮҮН ШАДАР САЙД БӨГӨӨД ЭДИЙН ЗАСАГ, ХӨГЖЛИЙН САЙД	МОНГОЛ УЛСЫН ТЭРГҮҮН ШАДАР САЙД БӨГӨӨД ЭДИЙН ЗАСАГ, ХӨГЖЛИЙН САЙД	Бат-Ирээдүйн Анар	Хөрөнгө оруулалтын бодлогын газрын дарга	99078437